

World Series of Darts Finals 2016

Mein persönlicher Rückblick



Silvio Dubiel - Ozzy

Autor: Silvio Dubiel - Ozzy

Webseite: www.steeldart.info

Copyright Texte: Silvio Dubiel 2016

Copyright Bilder: PDC 2016

Nur fuer den privaten Gebrauch nutzbar, keine Weiterverwendung ohne vorherige Genehmigung erlaubt!

World Series of Darts Finals 2016

Silvio Dubiel - Ozzy

Inhaltsverzeichnis

World Series of Darts Finals 2016	3
Inhaltsverzeichnis	4
World Series of Darts Finals - History	5
Ladbrokes World Series Finals Day One - Afternoon Session	8
Ladbrokes World Series Finals Day One - Evening Session	25
Ladbrokes World Series Finals - Achtelfinals	34
Ladbrokes World Series Finals - Halbfinals	39
Ladbrokes World Series Finals - Finale	43

World Series of Darts Finals - History



Die World Series of Darts wächst und wächst und auch in 2017 wird sie weiter wachsen und seit vielen Jahren auch wieder in die USA nach Las Vegas gehen. Seit dem Jahr 2015 gibt es nun ein Finalturnier, das in Glasgow ausgetragen wird. In 2016 gab es 6 Turniere in der World Series of Darts in Dubai, Auckland, Shanghai, Tokyo, Sydney und Perth. In diesen Events erspielen sich die Spieler Punkte für das World Series of Darts Ranking.

Teilnehmer

Das Teilnehmerfeld besteht aus insgesamt 24 Spielern. Die Top 8 des WSoD Rankings sind automatisch für die Finals gesetzt und starten in Runde 2. 12 Spieler werden per Wildcard von der PDC eingeladen. Die verbleibenden vier Spieler werden durch ein Qualifikationsevent ermittelt.

Preisgeld 2016:

Position (no. of players)Prize Money (Total: £155,000)		
Winner	(1)	£30,000
Runner-Up	(1)	£15,000
Semi-finalists	(2)	£10,000
Quarter-finalists	(4)	£7,500
Last 16 (Second round)	(8)	£5,000
Last 24 (First round)	(8)	£2,500

Turniermodus:

Runde 1: Best of 11 Legs

Runde 2: Best of 11 Legs

Quarterfinals: Best of 19 Legs

Semifinals: Best of 21 Legs

Finals: Best of 21 Legs

Ladbrokes World Series of Darts Finals 2016

Draw Bracket

Michael van Gerwen (1)	V	Gerwyn Price or Steve Beaton
Raymond van Barneveld (8)	V	Brendan Dolan or Simon Whitlock
Adrian Lewis (5)	V	Max Hopp or Cristo Reyes
Dave Chisnall (4)	V	Jelle Klaasen or Kim Huybrechts
Gary Anderson (2)	V	Joe Murnan or Joe Cullen
Peter Wright (7)	V	Daryl Gurney or Josh Payne
James Wade (6)	V	Benito van de Pas or Michael S. Van Gerwen
Phil Taylor (3)	V	Mensur Suljovic or Robert Thorpe

Game on!

Ladbrokes World Series Finals Day One - Afternoon Session



Und gleich starten wir also in den nächsten großen Event der PDC mit dem World Series of Darts Finals in Glasgow. 24 Spieler werden an zwei Tagen die Pfeile fliegen lassen und die heutige erste Session wird gleich mal von unseren deutschen Hoffnung Max Hopp eröffnet. Am Nachmittag treffen die 16 eingeladenen und qualifizierten Spieler aufeinander, um bei Erfolg am Abend dann auf die Top 8 gesetzten Spieler zu treffen.

Ladbrokes World Series of Darts Finals

Saturday November 5

Afternoon Session - First Round



Max Hopp 5-6 Cristo Reyes

Die deutsche Nummer1 gegen die spanische Nummer1 - zwei Spieler, die sicher wichtig für die Entwicklung von Darts in ihren Länder sind. Hopp startet sehr stark und holt sich gleich ein Break im ersten Leg gegen den Spanier und mit eigenem Anwurf und einem 161er Highfinish bringt er sich auf 2:0 in Führung. Dann kann der Spanier seinen nächsten Anwurf für sich entscheiden und sich aufs Scoreboard bringen. Hopp startet dann mit seiner ersten 180er und kann sich auch seinen nächsten Anwurf sichern. Reyes verkürzt vor der Pause auf 2:3, aber Max ist immer noch ein Break vorn. Auch nach der Pause scheint Hopp auch weiterhin das Match sicher zu beherrschen, doch dann kommt Leg10 und Reyes holt sich das Break zurück und dreht das Match auf den Kopf. Im Decider bleiben erneut die Scores aus bei Hopp und Reyes holt sich den Sieg.

itvSPORT

2016 WORLD SERIES OF DARTS FINALS

Ladbrokes


	MAX HOPP	5	6		CRISTO REYES
91.58	AVERAGE			97.02	
3	180s			1	
7	140+			10	
15	100+			12	
161	HIGHEST OUT			78	
5 / 12	CHECKOUT SUCCESS			6 / 16	
42	CHECKOUT %			38	

@ITVSport



Benito van de Pas 6-3 Michael Smith

Big Ben startet beeindruckend, während beim BullyBoy nicht viel zusammen kommt. So holt sich Benito Leg um Leg und führt schnell 4:0. Vor der Pause gewinnt Smith endlich doch ein Leg und man fragt sich, was ist los mit Michael Smith. Nach der Pause ein etwas anderer Smith der sich erstmal ein Break zurück holt. Er braucht zwar immer noch 4 Darts auf sein Doppel, aber er war deutlich vorn im Score. Und auch in seinem nächsten Leg ist Smith deutlich vorn im Score und so verkürzt er auf 3:4. Das Match ist also wieder offen. Aber Benito stoppt den Run und holt sich die 5:3 Führung und mit einem 11Darter macht er das Match klar und gewinnt.

Benito van de Pas		ENDED		Michael Smith	
		6:3			
		LEG 9			
AVERAGES		<div>D12</div> <div>World Series of Darts Finals 2016</div>  <div>Saturday, 05.11.16</div>		AVERAGES	
1st dart average	32.15			1st dart average	28.73
2nd dart average	32.98			2nd dart average	27.5
3rd dart average	29.72			3rd dart average	27.7
Averages (3 darts)	94.95			Averages (3 darts)	83.95
TOTALS				TOTALS	
100+ thrown	8			100+ thrown	7
140+ thrown	8			140+ thrown	5
180 thrown	3			180 thrown	1
OTHER STATS				OTHER STATS	
Highest checkout	160			Highest checkout	72
Checkouts 100+	2			Checkouts 100+	0
Checkout percentage	66.67 %			Checkout percentage	37.5 %

Ladbrokes
WORLD SERIES
OF DARTS FINALS

KIM
HUYBRECHTS
6-5
JELLE KLAASEN

PDC
PROFESSIONAL
DARTS CORPORATION

itv4

Jelle Klaasen 5-6 Kim Huybrechts

Ein sehr spannendes Match bieten die beiden uns hier. Zunächst gewinnen sie beide ihr erstes Anwurf-Leg, doch dann holt sich überraschend Huybrechts ein Break gegen Klaasen. Doch der breakt sich direkt wieder zurück. Im letzten Leg vor der Pause kann Huybrechts seine Chancen zu einem erneuten Break dann aber nicht nutzen und Klaasen geht mit 3:2 in die Unterbrechung. Nach der Pause dann keine Breaks mehr, beide spielen nun auf einem Level. So kommt es zum Decider, den Klaasen anwerfen darf, doch Huybrechts dominiert den Score und finished am Ende 90 über Bullseye (SingleBull), T15 und D10.



Jelle Klaasen

ENDED

-

5:6

-

LEG 11

Kim Huybrechts



AVERAGES

1st dart average	31.44
2nd dart average	32.96
3rd dart average	30.83
Averages (3 darts)	95.24

TOTALS

100+ thrown	15
140+ thrown	7
180 thrown	1

OTHER STATS

Highest checkout	80
Checkouts 100+	0
Checkout percentage	50 %

World Series of Darts Finals 2016



AVERAGES

1st dart average	35.89
2nd dart average	34.7
3rd dart average	30.06
Averages (3 darts)	100.8

TOTALS

100+ thrown	17
140+ thrown	9
180 thrown	3

OTHER STATS




Highest checkout	90
Checkouts 100+	0
Checkout percentage	31.58 %



Brendan Dolan 5-6 Simon Whitlock

Zunächst starten beide gut ins Match, doch dann kommt Whitlock immer besser ins Match und holt sich das erste Break und bringt sich bis zur Pause mit 4:1 in Führung. Nach der Pause kann Dolan erstmal verkürzen auf 2:4, aber Whitlock der bereits zum dritten mal mit einer 180 startet dominiert weiterhin seinen Anwurf und führt 5:2. Dolan muss nun seinen Anwurf halten, oder das Match ist vorbei. Dolan hält seinen Anwurf und verkürzt auf 3:5, aber Whitlock kann nun zum Sieg anwerfen. Dolan bräuchte ein Break, aber seine Scores sind nicht so, wie sie seien sollten. Aber auch Whitlock jetzt mit Score Problemen und so kommt Dolan zu einer Aussenseiter Chance auf ein Break, die er aber nicht nutzt. Aber auch Simon verpasst seinen ersten Matchdart und kassiert dann doch noch ein Break zum 4:5. Dolan hat jetzt das Momentum auf seiner Seite und kann zum 5:5 ausgleichen. Der Decider muss nun das Match entscheiden, kann Whitlock seinen Score nochmal erhöhen wie zu Beginn

des Matches? Whitlock ist als erster im Finishbereich, doch 160 ist keine kleine Aufgabe. Er stellt sich auf 60 Rest, während Dolan noch kein Finish hat. Und dann kommt Whitlock doch noch über die Finishline.

 Brendan Dolan		ENDED - 5 : 6 - LEG 11		Simon Whitlock 	
AVERAGES		<div>World Series of Darts Finals 2016</div>  <div>Saturday, 05.11.16</div>		AVERAGES	
1st dart average	25.98			1st dart average	32.05
2nd dart average	31.04			2nd dart average	34.67
3rd dart average	35.38			3rd dart average	26.31
Averages (3 darts)	92.15			Averages (3 darts)	93.34
TOTALS				TOTALS	
100+ thrown	16			100+ thrown	17
140+ thrown	6			140+ thrown	5
180 thrown	0			180 thrown	3
OTHER STATS				OTHER STATS	
Highest checkout	81			Highest checkout	60
Checkouts 100+	0			Checkouts 100+	0
Checkout percentage	45.45 %			Checkout percentage	37.5 %



Mensur Suljovic 6-0 Robert Thornton

Was ist los mit Robert Thornton? Da wo er sich letztes Jahr hingespielt hat, auf Platz 7 der Welt steht jetzt Mensur Suljovic und so spielt er auch. Wie immer ist Mensur kein überdimensionaler Scorer, aber er ist einfach so sicher auf die Doppel, das er jede Chance auf ein Finish nutzt. Thornton vergibt alle Chancen auf ein Finish und so steht es zur Pause bereits 5:0 für Mensur. Und auch nach der Pause ändert sich das match nicht und so siegt Mensur mit einem Whitewash und trifft nun heute Abend erneut auf Phil Taylor.

 Mensur Suljovic

ENDED

6:0

Robert Thornton 

LEG 6

AVERAGES

1st dart average	34.68
2nd dart average	31.86
3rd dart average	35.96
Averages (3 darts)	102.48

TOTALS

100+ thrown	10
140+ thrown	7
180 thrown	1

OTHER STATS

Highest checkout	120
Checkouts 100+	2
Checkout percentage	60 %

World Series of Darts Finals 2016



Saturday, 05.11.16

AVERAGES

1st dart average	33.61
2nd dart average	33.46
3rd dart average	29.89
Averages (3 darts)	96.96

TOTALS

100+ thrown	5
140+ thrown	3
180 thrown	4

OTHER STATS

Highest checkout	0
Checkouts 100+	0
Checkout percentage	0 %



Joe Murnan 5-6 Joe Cullen

Zwei Spieler, die sich in 2016 immer weiter nach vorn in der OoM gespielt haben. Shaggy erwischt den besseren Start und führt schnell 2:0, doch dann kommt Cullen und gewinnt 3 Legs in Folge und dreht das Match zum 3:2 vor der Pause. Nach der Pause halten beide zunächst ihre Anwürfe und so geht es Kopf an Kopf weiter im Spiel. Beim Stand von 4:4 hat Murnan eine Chance auf ein Break, doch er verpasst D10 und so bleibt Cullen mit 5:4 vorn. Cullen seinerseits macht nun mächtig Druck auf den Anwurf von Joe Murnan und kann aber 99 nicht ausmachen, so dass Murnan zum Decider ausgleicht. Cullen hat den Anwurf und startet mit 140 und 180 und lässt sich nach 9 Darts 36 Rest. Nach 10 Darts hat er das Match sicher in der Tasche.



Joe Murnan

ENDED

5:6

LEG 11

Joe Cullen



AVERAGES

1st dart average	28.73
2nd dart average	32.42
3rd dart average	32.35
Averages (3 darts)	93.38

TOTALS

100+ thrown	16
140+ thrown	5
180 thrown	2

OTHER STATS

Highest checkout	76
Checkouts 100+	0
Checkout percentage	35.71 %

World Series of Darts Finals 2016



AVERAGES

1st dart average	30.68
2nd dart average	31.16
3rd dart average	31.02
Averages (3 darts)	92.85

TOTALS

100+ thrown	9
140+ thrown	10
180 thrown	4

OTHER STATS

Highest checkout	100
Checkouts 100+	1
Checkout percentage	35.29 %



Gerwyn Price 6-3 Steve Beaton

Junger Wilder gegen langjährig erfolgreicher Spieler. Beide starten richtig gut, und Price, der das Match angeworfen hat, führt zunächst das Match an. Beim Stand von 2:1, gelingt Price ein erstes Break mit einem 129er Highfinish und zur Pause steht es dann 4:1 für Price, der vor allem mit seinen Doppeln überzeugt. Nach der Unterbrechung holt sich zunächst Beaton zwei Legs, doch Price breakt sich direkt wieder zum 5:3 zurück. Mit eigenem Anwurf holt er sich dann das Leg, dessen Erfolg auf seiner Doppelquote mit 6 von 7 Versuchen lag.



Gerwyn Price

ENDED

6:3

LEG 9

Steve Beaton



AVERAGES

1st dart average	35.5
2nd dart average	33.35
3rd dart average	28.07
Averages (3 darts)	97.2

TOTALS

100+ thrown	11
140+ thrown	5
180 thrown	2

OTHER STATS

Highest checkout	129
Checkouts 100+	1
Checkout percentage	85.71 %

World Series of Darts Finals 2016



6:3

Ended

Saturday, 05.11.16

AVERAGES

1st dart average	29.98
2nd dart average	32.52
3rd dart average	35.28
Averages (3 darts)	97.59

TOTALS

100+ thrown	6
140+ thrown	5
180 thrown	4

OTHER STATS

Highest checkout	85
Checkouts 100+	0
Checkout percentage	27.27 %



Daryl Gurney 6-3 Josh Payne

Beide sind zum ersten mal hier bei den World Series of Darts Finals und für Josh Payne war es noch ein bisschen zu viel. Am Ende ist es ein sichere Sache für Darryl Gurney, der das Match mit 6:3 gewinnt.



Daryl Gurney

ENDED

6:3

LEG 9

Josh Payne



AVERAGES

1st dart average	30.38
2nd dart average	35.63
3rd dart average	28.23
Averages (3 darts)	94.36

TOTALS

100+ thrown	11
140+ thrown	7
180 thrown	2

OTHER STATS

Highest checkout	141
Checkouts 100+	1
Checkout percentage	54.55 %

World Series of Darts Finals 2016



AVERAGES

1st dart average	24.31
2nd dart average	29.62
3rd dart average	29.42
Averages (3 darts)	83.36

TOTALS

100+ thrown	11
140+ thrown	7
180 thrown	1

OTHER STATS


Highest checkout	81
Checkouts 100+	0
Checkout percentage	75 %

Ladbrokes World Series Finals Day One - Evening Session



8 der eingeladenen oder qualifizierten Spieler sind nach der ersten Runde heute Nachmittag übrig geblieben und treffen nun in Runde 2 auf die Top 8 gesetzten Spieler. Es kann also spannend werden. In letzten Jahr hat es nur ein Qualifikant geschafft in den zweiten Tag geschafft, wie wird es heute Abend werden?

Ladbrokes World Series of Darts Finals
Saturday November 5 - Evening Session
Second Round

Adrian Lewis		ENDED 6:3 LEG 9		Cristo Reyes	
AVERAGES				AVERAGES	
1st dart average	27.14			1st dart average	30.83
2nd dart average	31.6			2nd dart average	29.26
3rd dart average	36.14			3rd dart average	30.22
Averages (3 darts)	94.29			Averages (3 darts)	90.32
TOTALS				TOTALS	
100+ thrown	5			100+ thrown	10
140+ thrown	8			140+ thrown	5
180 thrown	1			180 thrown	1
OTHER STATS				OTHER STATS	
Highest checkout	43			Highest checkout	148
Checkouts 100+	0			Checkouts 100+	1
Checkout percentage	42.86 %			Checkout percentage	30 %




Adrian Lewis 6-3 Cristo Reyes

Cristo wirft das Match an und diesmal ist er gleich spot on und holt sich sicher sein erstes Leg. Im zweiten Leg ist er dann etwas im Scor hinterher, aber Lewis verwirft 5 Darts aufs Finish und so holt sich Cristo das Leg mit einem 148 Highfinish. Im dritten Leg patzt dann Reyes und Lewis breakt sich direkt wieder zurück. Auch wenn Lewis jetzt sein Anwurf hält und zum 2:2 ausgleicht, sieht das bei ihm alles andere als selbstsicher aus. Mit einem Break geht Lewis aber mit einer 3:2 in die Pause. Nach der Unterbrechung muss Lewis nur noch seinen 2 Leg Vorsprung nach Hause bringen, er zeigt zwar keine brillante Vorstellung, doch am Ende gewinnt er mit 6:3.

<div> <div>James Wade</div> <div> <div>ENDED</div> <div>5:6</div> <div>LEG 11</div> </div> <div>Benito van de Pas</div> </div>																																																					
<table> <tr><th colspan="2">AVERAGES</th></tr> <tr><td>1st dart average</td><td>36.04</td></tr> <tr><td>2nd dart average</td><td>29.44</td></tr> <tr><td>3rd dart average</td><td>31.6</td></tr> <tr><td>Averages (3 darts)</td><td>97.17</td></tr> <tr><th colspan="2">TOTALS</th></tr> <tr><td>100+ thrown</td><td>17</td></tr> <tr><td>140+ thrown</td><td>7</td></tr> <tr><td>180 thrown</td><td>3</td></tr> <tr><th colspan="2">OTHER STATS</th></tr> <tr><td>Highest checkout</td><td>95</td></tr> <tr><td>Checkouts 100+</td><td>0</td></tr> <tr><td>Checkout percentage</td><td>35.71 %</td></tr> </table>	AVERAGES		1st dart average	36.04	2nd dart average	29.44	3rd dart average	31.6	Averages (3 darts)	97.17	TOTALS		100+ thrown	17	140+ thrown	7	180 thrown	3	OTHER STATS		Highest checkout	95	Checkouts 100+	0	Checkout percentage	35.71 %	<div> <div>World Series of Darts Finals 2016</div> <div> <div>WAD</div> <div>VAN</div> <div>5:6</div> <div>LEG 11</div> <div>Saturday, 05.11.16</div> </div> </div> <table> <tr><th colspan="2">AVERAGES</th></tr> <tr><td>1st dart average</td><td>32.73</td></tr> <tr><td>2nd dart average</td><td>32.62</td></tr> <tr><td>3rd dart average</td><td>30.75</td></tr> <tr><td>Averages (3 darts)</td><td>96.2</td></tr> <tr><th colspan="2">TOTALS</th></tr> <tr><td>100+ thrown</td><td>15</td></tr> <tr><td>140+ thrown</td><td>3</td></tr> <tr><td>180 thrown</td><td>3</td></tr> <tr><th colspan="2">OTHER STATS</th></tr> <tr><td>Highest checkout</td><td>88</td></tr> <tr><td>Checkouts 100+</td><td>0</td></tr> <tr><td>Checkout percentage</td><td>33.33 %</td></tr> </table>	AVERAGES		1st dart average	32.73	2nd dart average	32.62	3rd dart average	30.75	Averages (3 darts)	96.2	TOTALS		100+ thrown	15	140+ thrown	3	180 thrown	3	OTHER STATS		Highest checkout	88	Checkouts 100+	0	Checkout percentage	33.33 %
AVERAGES																																																					
1st dart average	36.04																																																				
2nd dart average	29.44																																																				
3rd dart average	31.6																																																				
Averages (3 darts)	97.17																																																				
TOTALS																																																					
100+ thrown	17																																																				
140+ thrown	7																																																				
180 thrown	3																																																				
OTHER STATS																																																					
Highest checkout	95																																																				
Checkouts 100+	0																																																				
Checkout percentage	35.71 %																																																				
AVERAGES																																																					
1st dart average	32.73																																																				
2nd dart average	32.62																																																				
3rd dart average	30.75																																																				
Averages (3 darts)	96.2																																																				
TOTALS																																																					
100+ thrown	15																																																				
140+ thrown	3																																																				
180 thrown	3																																																				
OTHER STATS																																																					
Highest checkout	88																																																				
Checkouts 100+	0																																																				
Checkout percentage	33.33 %																																																				


James Wade 5-6 Benito van de Pas

Wade startet gleich mal richtig stark und holt sich ein break mit einem Bullseye Finish, was man nicht sehr oft bei ihm sieht. Aber Benito holt sich das break gleich wieder zurück und gleicht zum 1:1 aus. Aber das Breaken geht lustig weiter, denn Wade holt sich das nächste Leg mit einem break, bevor er dann einen Anwurf endlich halten kann. Vor der Pause kann auch Benito noch einen Anwurf halten und so steht es 3:2 für Wade. Auch nach der Unterbrechung wird weiter gebreakt, erst breakt sich Benito zum 3:3 Ausgleich und dann breakt sich James Wade wieder in Front. Nachdem er dann einen weiteren Anwurf halten kann führt Wade mit 5:3. Wade verpasst seine ersten zwei Matchdarts und so verkürzt Benito noch einmal auf 4:5. Und Benito kämpft wirklich und holt sich ein weiteres leg und erkämpft sich den Decider. Benito hat den Vorteil des Anwurfs im letzten Leg, doch Wade mit starken Scores und der ersten Möglichkeit zum Matchdart doch er verpasst das Bullseye und dann holt sich Benito das Match und ist der erste Qualifikant in der dritten Runde.

 Dave Chisnall		ENDED 6 : 4 LEG 10		Kim Huybrechts 	
AVERAGES				AVERAGES	
1st dart average	35.26			1st dart average	33.67
2nd dart average	35.54			2nd dart average	37.59
3rd dart average	42.63			3rd dart average	32.3
Averages (3 darts)	112.94			Averages (3 darts)	103.59
TOTALS				TOTALS	
100+ thrown	12			100+ thrown	15
140+ thrown	9			140+ thrown	5
180 thrown	4			180 thrown	3
OTHER STATS				OTHER STATS	
Highest checkout	95			Highest checkout	74
Checkouts 100+	0			Checkouts 100+	0
Checkout percentage	66.67 %			Checkout percentage	66.67 %




Dave Chisnall 6-4 Kim Huybrechts

Chizzy scheint in guter Form zu sein und startet stark in das Match und führt schnell mit 2:0 inklusive eines Breaks. Kim kann dann aber noch mal zwei Legs für sich entscheiden, so dass Chizzy mit 3:2 Führung in die Unterbrechung gehen kann. Nach der Pause macht Chizzy weiter mit seinem fantastischen Spiel, er spielt einen 118er Average zu diesem Zeitpunkt und startet mit einem 10 Darter in die zweite Session. Nur das erste Leg des Matches war ein Break von Chizzy, danach wurden alle legs mit eigenem Anwurf gewonnen und so bleibt es die ganze Zeit spannend. Und so geht Chizzy beim Stand vom 5:4 in sein nächstes Anwurfleg und er gewinnt auch dieses und spielt zum Schluss einen Average von 113.

Raymond Van Barneveld		ENDED 2:6 LEG 8		Simon Whitlock	
AVERAGES				AVERAGES	
1st dart average	28.46			1st dart average	28.77
2nd dart average	25.95			2nd dart average	34.75
3rd dart average	32.68			3rd dart average	32.55
Averages (3 darts)	87.1			Averages (3 darts)	95.8
TOTALS				TOTALS	
100+ thrown	9			100+ thrown	10
140+ thrown	8			140+ thrown	4
180 thrown	0			180 thrown	3
OTHER STATS				OTHER STATS	
Highest checkout	82			Highest checkout	110
Checkouts 100+	0			Checkouts 100+	1
Checkout percentage	33.33 %			Checkout percentage	54.55 %


Raymond van Barneveld 2-6 Simon Whitlock

Der Wizzard startet so, wie wir ihn zu letzte erlebt haben, starke Form und sicher auf die Doppel und führt schnell 3:0. Doch Barney holt sich ein Break und verkürzt vor der Pause noch auf 2:3. Barney hatte in der letzten Woche getwittert, dass er im nächsten Jahr alle Pro Tour und European Tour Events spielen will, nach dem er letzte Woche nicht für die European Championship qualifiziert war. Ausserdem will er damit seinen Platz im Ranking festigen und verbessern, wenn es möglich ist. Das ist nun eine ganz neue Einstellung von Barney, der bisher ja immer sagte, er brauch auch mal mehr Zeit für sich privat und wolle sich auf die großen TV Events konzentrieren. Barney kann heute keine Mittel finden, gegen den befreit aufspielende Whitlock. Nach der Pause holt sich nur noch Simon die letzten fehlenden 3 Legs und zieht in die nächste Runde ein.

 Phil Taylor		ENDED 6 : 3 LEG 9		Mensur Suljovic 	
AVERAGES				AVERAGES	
1st dart average	30.27			1st dart average	32.34
2nd dart average	37.64			2nd dart average	29.56
3rd dart average	32.69			3rd dart average	32.12
Averages (3 darts)	100.56			Averages (3 darts)	94.04
TOTALS				TOTALS	
100+ thrown	15			100+ thrown	9
140+ thrown	5			140+ thrown	10
180 thrown	4			180 thrown	0
OTHER STATS				OTHER STATS	
Highest checkout	120			Highest checkout	56
Checkouts 100+	1			Checkouts 100+	0
Checkout percentage	35.29 %			Checkout percentage	30 %

Phil Taylor 6-3 Mensur Suljovic

Da war doch was - letzte Woche! Der erste Sieg von Mensur über Taylor, wird das heute die Revanche von Taylor? Den besseren Start erwischt aber Mensur, der sich gleich mal mit 3:0 in Führung bringt. Taylor der in den ersten Legs vom Publikum ausgebuht wird, legt sich mit eben diesem an, doch dann dreht er das Publikum auf seine Seite und holt sich die letzten beiden Legs vor der Pause. Mensur führt also 3:2. Und nach der Pause macht Taylor dort weiter und gewinnt Leg um Leg. Mensur scheint geschlagen und findet nicht mehr zu seinem Match. Taylor gewinnt 6:3 und revanchiert sich für letzte Woche.



Gary Anderson

ENDED

5:6

LEG 11

Joe Cullen




AVERAGES	
1st dart average	28.29
2nd dart average	33.24
3rd dart average	35.82
Averages (3 darts)	97.2

TOTALS	
100+ thrown	16
140+ thrown	10
180 thrown	1

OTHER STATS	
Highest checkout	77
Checkouts 100+	0
Checkout percentage	41.67 %

World Series of Darts Finals 2016



Saturday, 05.11.16





AVERAGES	
1st dart average	30.96
2nd dart average	34.77
3rd dart average	30.61
Averages (3 darts)	96.35

TOTALS	
100+ thrown	12
140+ thrown	6
180 thrown	2

OTHER STATS	
Highest checkout	124
Checkouts 100+	1
Checkout percentage	50 %

Gary Anderson 5-6 Joe Cullen

Der Publikumsliebbling hier in Glasgow ist natürlich der amtierende Weltmeister Gary Anderson, der hier zum ersten mal mit einer Brille auf der Bühne steht. Anderson startet gut in das Match und führt schnell 2:0, doch dann kommt Cullen immer besser ins Match und holt sich die nächsten 3 Legs und führt mit 3:2 zur Unterbrechung. Nach der Pause behalten beide ihre Anwürfe und so kommt es auch hier zu einem 5:5 und einem Decider. Diesen darf Cullen anwerfen und bleibt in seinem Leg immer deutlich vorn im Score und gewinnt das Match mit dem ersten Matchdart auf D16.

 Michael van Gerwen		ENDED 6 : 5 LEG 11		Gerwyn Price 	
AVERAGES		<div>World Series of Darts Finals 2016</div> <div> VANPRI 6 : 5 LEG 11</div> <div>Saturday, 05.11.16</div>		AVERAGES	
1st dart average	33.37			1st dart average 29.66	
2nd dart average	34.11			2nd dart average 29.96	
3rd dart average	31.25			3rd dart average 27.37	
Averages (3 darts)	98.82			Averages (3 darts) 87.04	
TOTALS		TOTALS			
100+ thrown	14	100+ thrown 11			
140+ thrown	9	140+ thrown 7			
180 thrown	6	180 thrown 1			
OTHER STATS		OTHER STATS			
Highest checkout	40	Highest checkout 130			
Checkouts 100+	0	Checkouts 100+ 1			
Checkout percentage	25 %	Checkout percentage 29.41 %			

Michael van Gerwen 6-5 Gerwyn Price

Diese Match gab es auch letzte Woche und Price verlor. Auch diesmal scheint ihn MvG zu überrollen, denn der holt sich gleich mal die ersten 3 Legs. Doch Price holt zunächst ein erstes Leg mit eigenem Anwurf und dann sogar noch ein Break mit einem 130er Bullseye Finish vor der Pause. Nach der Unterbrechung wieder Druck von MvG, der gleich mal fast ein 9Darter spielt, aber nach 7 perfekten braucht er dann noch 8 Darts auf D1 um das Leg zu gewinnen. MvG führt 5:2, als erneut Price seine Chancen nutzt. MvG verpasst ein Matchdart zum 6:2, so verkürzt Price auf 3:5. MvG verpasst ein Matchdart zum 6:3 und so verkürzt Price nun auf 4:5. MvG verpasst 3 Matchdarts zum 6:4 und Price gleicht zum 5:5 aus. Doch im Decider geht gar nichts mehr in den Scores und so steht MvG auf 40 Rest und Price ist noch nicht im Finishbereich. Schlussendlich gewinnt MvG mit 6:5.

Peter Wright

ENDED

-

6 : 3

-

LEG 9

Daryl Gurney

AVERAGES

1st dart average32.18

2nd dart average31.43

3rd dart average35.5

Averages (3 darts)98.98

TOTALS

100+ thrown12

140+ thrown8

180 thrown3

OTHER STATS

Highest checkout90

Checkouts 100+0

Checkout percentage50 %

World Series of Darts Finals 2016

WRI

GUR

6 : 3

AVERAGES

1st dart average32.33

2nd dart average33.58

3rd dart average31.5

Averages (3 darts)97.43

TOTALS

100+ thrown16

140+ thrown6

180 thrown1

OTHER STATS

Highest checkout120

Checkouts 100+1

Checkout percentage75 %

Peter Wright 6-3 Daryl Gurney

Beide spielen eine ausgeglichene Partie, aber Wright holt sich im entscheidenden Moment das Break! 1-0 - Wright startet mit einem 90er finish in die Partie! 1-1 - Gurney gleicht mit einem 74er finish aus! 1-2 - Gurney checkt 120 Punkte zum Break! 2-2 - Über D20 kommt Wright zum sofortigen Ausgleich! 3-2 - Wright checkt unter Druck 71 Punkte auf D20! 3-3 - Gurney checkt 98 Punkte mit T20 D19! 4-3 - Wright geht mit einem 80er finish erneut in Führung! 5-3 - Über D2 holt sich Wright das womöglich vorentscheidende Break! 6-3 - Über D8 holt sich Wright den Sieg!

Ladbrokes World Series Finals - Achtelfinals




Mit den Viertelfinals geht es heute in Glasgow weiter. 3 Qualifikanten konnten sich gestern in der zweiten Runde durchsetzen und so sind James Wade, Raymond van Barneveld und Gary Anderson nicht mehr dabei. Statt dessen sehen wir nun Benito van der Pas, Simon Whitlock und Joe Cullen in den Achtelfinals. Heute geht es über den etwas längeren Modus Best of 19, der normalerweise den Favoriten besser liegt.

Ladbrokes World Series of Darts Finals

Sunday November 6

Afternoon Session - Quarter-Finals




Adrian Lewis

ENDED

6 : 10


LEG 16

Dave Chisnall



AVERAGES	
1st dart average	25.08
2nd dart average	30.78
3rd dart average	37.08
Averages (3 darts)	92.46
TOTALS	
100+ thrown	18
140+ thrown	11
180 thrown	5
OTHER STATS	
Highest checkout	48
Checkouts 100+	0
Checkout percentage	42.86 %

World Series of Darts Finals 2016




Sunday, 06.11.16

AVERAGES	
1st dart average	30.66
2nd dart average	37.53
3rd dart average	32.64
Averages (3 darts)	100.74
TOTALS	
100+ thrown	22
140+ thrown	16
180 thrown	3
OTHER STATS	
Highest checkout	129
Checkouts 100+	2
Checkout percentage	39.13 %

Adrian Lewis 6-10 Dave Chisnall




Das Spiel startet eher ausgeglichen zwischen den beiden, nach seinem Auftritt gestern, hatte ich eigentlich etwas mehr von Chizzy erwartet. Zunächst gewinnen beide je ihren ersten Anwurf, bevor Chizzy das erste Break gelingt, doch er kann es nicht bestätigen und so breakt sich Lewis direkt wieder zurück. Der hält dann seinen Anwurf erneut und führt zur ersten Pause mit 3:2. Nach der Unterbrechung spielt aber plötzlich nur noch einer und das ist Adrian Lewis, der sich Leg um Leg holt, bis zum Stand von 5:2 als Chizzy den Run stoppen kann und sich ein Leg holt. Lewis erhöht auf 6:3 und Chizzy hält einen weiteren Anwurf und verkürzt auf 4:6 vor der zweiten Pause. Chizzy ist sichtlich frustriert, die Scores sind nicht so wie gestern, doch noch mehr Probleme hat er auf die Doppel. Beide sind im Average immer noch gleich auf mit einem 95er Average, Lewis hat eine 46%ige Doppelquote, Chizzy nur 25%, das macht den Unterschied heute aus - zu leichtes Spiel für Adrian Lewis. Nach der zweiten Unterbrechung scheint Chizzy die richtigen Schlüsse gezogen zu haben, er holt sich 3 Legs am Stück und dreht das Match wieder auf seine Seite und führt nun 7:6. Chizzy hat in den drei Legs seinen Average auf

über 100 hochgeschraubt und holt sich das 4.te Leg in Folge. Und Chizzy ist plötzlich auch wieder sicher auf die Doppel und holt sich mit einem 129er Finish die 9:6 Führung und kann nun mit eigenem Anwurf alles klar machen. Von Lewis kommt jetzt gar nichts mehr und Chizzy gewinnt das Match mit 10:6.

Michael van Gerwen		ENDED - 10:0 - LEG 10		Simon Whitlock	
AVERAGES				AVERAGES	
1st dart average	35.29			1st dart average	29.3
2nd dart average	38.89			2nd dart average	31.02
3rd dart average	35.51			3rd dart average	32.6
Averages (3 darts)	109.71			Averages (3 darts)	92.93
TOTALS				TOTALS	
100+ thrown	14			100+ thrown	8
140+ thrown	5			140+ thrown	5
180 thrown	6			180 thrown	4
OTHER STATS				OTHER STATS	
Highest checkout	116			Highest checkout	0
Checkouts 100+	2			Checkouts 100+	0
Checkout percentage	52.63 %			Checkout percentage	0 %


Michael van Gerwen 10-0 Simon Whitlock

MvG war gestern wieder eher nicht so stark in seinem ersten Match, doch wie wir das von ihm kennen, steigert er sich in einem Turnier immer mehr. Heute scheint er sich gut auf Simon Whitlock eingestellt zu haben, der ja letzte Woche einen Matchdart gegen ihn hatte. Whitlock spielt nicht schlecht, aber MvG spielt wieder in seiner eigenen Liga und holt sich gleich in der ersten Session alle 5 Legs und führt zur ersten Pause 5:0. Mal sehen, ob der Wizzard doch noch ins Match findet. Nach der Pause macht MvG einfach so weiter und führt nun schon 8:0, wenn das so weiter geht, gibt es keine zweite Pause mehr, sondern einen Whitewash für Simon Whitlock. Tja und dann ist das Match einfach vorbei und MvG hat gezeigt, wen es auch heute wieder zu schlagen gilt.

 Benito van de Pas		ENDED - 3:10 - LEG 13		Phil Taylor 	
AVERAGES				AVERAGES	
1st dart average	32.58			1st dart average	34.62
2nd dart average	31.88			2nd dart average	30.31
3rd dart average	29.91			3rd dart average	39.3
Averages (3 darts)	94.43			Averages (3 darts)	103.85
TOTALS				TOTALS	
100+ thrown	9			100+ thrown	19
140+ thrown	9			140+ thrown	8
180 thrown	3			180 thrown	6
OTHER STATS		Sunday, 06.11.16		OTHER STATS	
Highest checkout	94			Highest checkout	106
Checkouts 100+	0			Checkouts 100+	1
Checkout percentage	30 %			Checkout percentage	62.5 %

Benito van de Pas **3-10** Phil Taylor

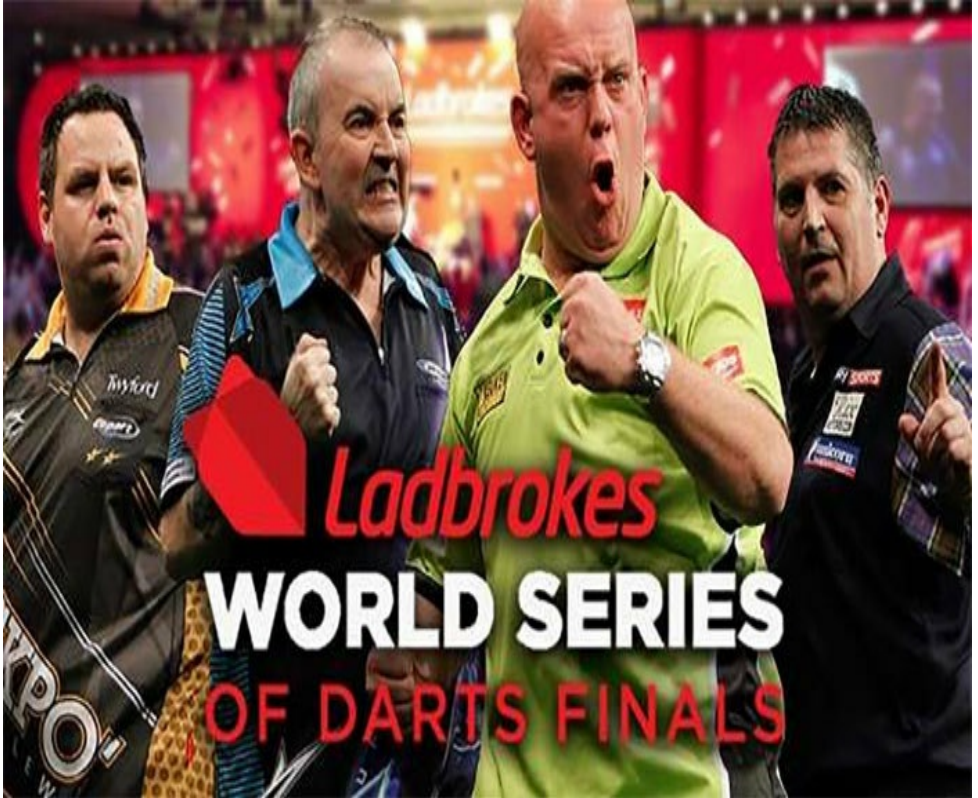
Ganze 25 Minuten früher als geplant, mussten diese beiden auf die Bühne. Taylor hatte wohl die größere Erfahrung mit solchen Situationen und startet sehr gut ins Match und führt schnell 3:0. Dann schafft Benito ein Break, aber Taylor breakt sich direkt wieder zurück und geht mit einer 4:1 Führung in die erste Pause. Benito ist inzwischen besser im Spiel, aber Taylor dominiert mit dem Score das Match und so führt er zur zweiten Unterbrechung mit 7:3. Auch nach der zweiten Pause dominiert Taylor das Match nach belieben. Für Benito ist es eine Leerstunde. Er hat bisher noch nie gegen Taylor vor Fernsehkameras gespielt und Taylor ist heute einfach zu stark.

Joe Cullen		ENDED 7:10 LEG 17		Peter Wright	
AVERAGES				AVERAGES	
1st dart average	32.26			1st dart average	34.22
2nd dart average	32.17			2nd dart average	33.94
3rd dart average	28.91			3rd dart average	31.52
Averages (3 darts)	93.5			Averages (3 darts)	99.83
TOTALS				TOTALS	
100+ thrown	20			100+ thrown	20
140+ thrown	8			140+ thrown	16
180 thrown	4			180 thrown	7
OTHER STATS				OTHER STATS	
Highest checkout	86			Highest checkout	88
Checkouts 100+	0			Checkouts 100+	0
Checkout percentage	50 %			Checkout percentage	33.33 %

Joe Cullen 7-10 Peter Wright

Cullen startet recht gut und holt sich gleich ein Break und führt schnell 2:0, doch Wright steigert sich und holt sich dann 3 Legs am Stück und dreht das Match noch vor der ersten Pause auf seine Seite. Auch Cullen scheint jetzt etwas unter die Räder zu kommen, denn Wright holt sich Leg um Leg. Zur zweiten Untbrechung führt Wright mit 7:3 und sieht wie der sichere Gewinner aus. Aber die ersten Ausrufezeichen in der dritten Session setzt Joe Cullen, der mit einem Break startet und dann noch ein weiteres Leg nachlegt. Cullen kommt auf 5:7 heran, doch dann kommt wieder Peter Wright und erhöht wieder auf 8:5. Aber noch scheint hier nicht alles klar zu sein, mit einem weiteren 11 Darter verkürzt Cullen erneut auf 6:8. Aber Cullen braucht natürlich Breaks, um sich noch näher an Wright heran zu bringen und das ist gar nicht so einfach. Wright konzentriert sich jetzt darauf seine eigenen Anwürfe sicher nach Hause zu bringen und so führt er nun mit 9:6 und braucht nur noch ein Leg zum Sieg. Wright greift den Anwurf von Cullen an, doch der hält seinen Anwurf und verkürzt auf 7:9. Doch dann macht Wright mit eigenem Anwurf das Match klar und zieht als letzter ins Halbfinale ein.

Ladbrokes World Series Finals - Halbfinals




Keine Überraschungen mehr in den Halbfinals, denn die großen Favoriten haben sich am Ende durchgesetzt. Nun wird sich zeigen, wer es diesmal ins Finale schafft und wer am Ende des Abends den dicksten Paycheck mitnehmen kann.

Ladbrokes World Series of Darts Finals

Sunday November 6

Evening Session - Semi-Finals



Michael van Gerwen

ENDED


-

11:3

-

LEG 14

Dave Chisnall



AVERAGES

1st dart average	33.41
2nd dart average	36.63
3rd dart average	38.79
Averages (3 darts)	108.69



TOTALS

100+ thrown	20
140+ thrown	9
180 thrown	5

OTHER STATS

Highest checkout	156
Checkouts 100+	2
Checkout percentage	68.75 %

World Series of Darts Finals 2016

VAN

CHI

11:3

LEG 14

Sunday, 06.11.16

AVERAGES

1st dart average	29.83
2nd dart average	30.97
3rd dart average	33.92
Averages (3 darts)	94.68

TOTALS


100+ thrown	13
140+ thrown	10
180 thrown	4

OTHER STATS

Highest checkout	85
Checkouts 100+	0
Checkout percentage	30 %

Michael van Gerwen 11-3 Dave Chisnall

MvG macht nahtlos da weiter, wo er bei Simon Whitlock aufgehört hat und dominiert das Spiel vom ersten Dart an. Er holt Leg um Leg und Chizzy weiss nicht, wie er einen Fuss in dieses Match bekommen kann. Chizzy ist ja oft ein schwacher Starter und steigert sich dann, aber kann man sich das gegen MvG erlauben? Kurz vor der Pause holt sich Chizzy dann sein erstes Leg, doch MvG kann mit einer 4:1 Führung in die Unterbrechung gehen. Man sieht Chizzy die Frustration an, er bekommt seine Highscores nicht und auch die DoppelChancen kann er nicht nutzen. MvG hingegen spielt mit seiner bekannten Selbstsicherheit und holt sich auch in dieser Session Leg um Leg und führt inzwischen schon 7:1. Auch die zweite Session geht mit 4:1 an MvG, der zur zweiten Unterbrechung nun mit 8:2 führt. Doch auch nach dieser Pause findet Chizzy keinen Weg MvG aufzuhalten und so kommt, was kommen muss. MvG gewinnt mit 11:3.

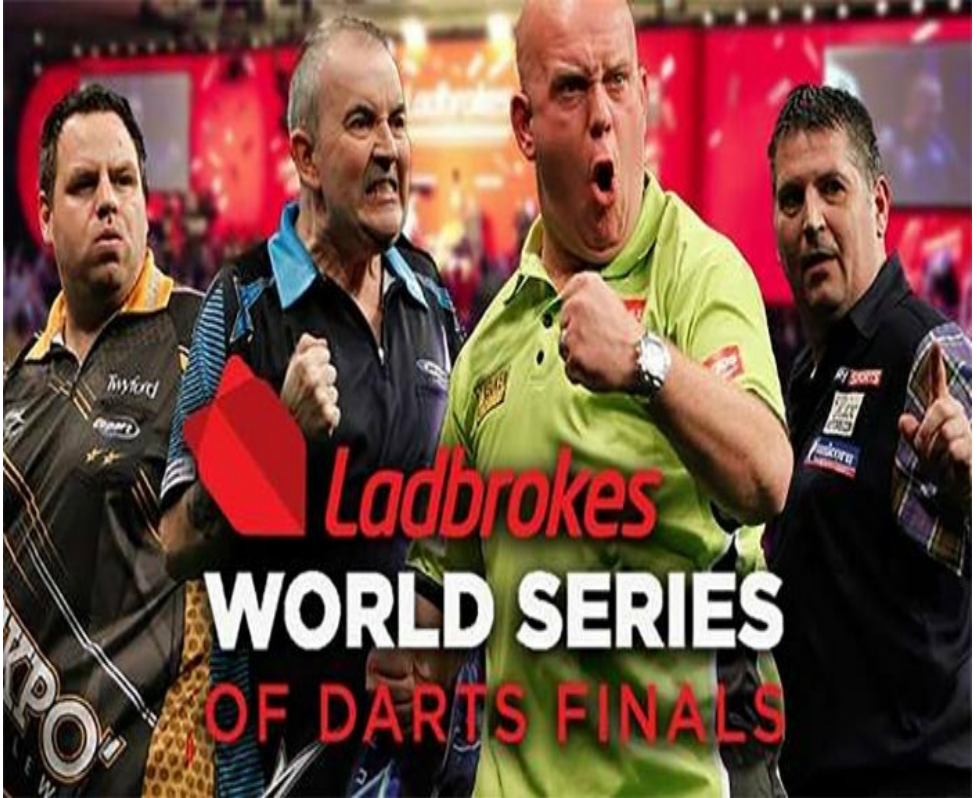
Peter Wright		ENDED 11:10 LEG 21		Phil Taylor	
AVERAGES				AVERAGES	
1st dart average	33.96			1st dart average	36.78
2nd dart average	37.34			2nd dart average	33.77
3rd dart average	33.73			3rd dart average	36.83
Averages (3 darts)	105.03			Averages (3 darts)	107.34
TOTALS				TOTALS	
100+ thrown	20			100+ thrown	26
140+ thrown	15			140+ thrown	19
180 thrown	13			180 thrown	6
OTHER STATS				OTHER STATS	
Highest checkout	62			Highest checkout	149
Checkouts 100+	0			Checkouts 100+	4
Checkout percentage	40.74 %			Checkout percentage	38.46 %

Peter Wright 11-10 Phil Taylor

Das zweite Halbfinale ist nicht so einseitig, im Gegenteil es ist sogar sehr ausgeglichen, denn beide spielen am oberen Ende ihrer Möglichkeiten. Peter Wright spielt bis zur ersten Pause einen 113er Average und Taylor einen Average von 108. Noch gab es kein Break, jeder hat seine Anwürfe durchgebracht und so steht es 3:2 für Peter Wright. Nach der Pause gelingt Peter Wright das erste Break, der heute hier etwas dominanter spielt als Phil Taylor. Wright bestätigt das Break und führt so mit 2 Legs. Danach halten beide wieder ihre Anwürfe und so steht es zur zweiten Pause 6:4 für Peter Wright. Die Averages sind immer noch sehr hoch mit Wright 107,54 und Taylor 106,39. Nach der zweiten Unterbrechung dreht Phil Taylor richtig auf und holt sich erst ein Break und gleicht dann mit einem 139er Highfinish aus. Kommt jetzt die Zeit des Phil Taylors? Nein, erstmal bringt sich Wright wieder in Front und behält seinen nächsten Anwurf mit einem 13Darter. Und wieder spielt das Publikum eine wichtige Rolle, denn es buht Phil Taylor bei seinen Finishversuchen aus und Wright breakt sich wieder mit zwei Legs in Front. Gerade war Taylor ins Leg reingekommen, als sich wieder alles dreht und Wright erneut sich absetzt.


Doch die dritte Session geht ganz klar an Phil Taylor, der noch einmal ein tolles Highfinish spielt und so ein weiteres Break schafft und auf 7:8 verkürzt. Und nach der letzte Unterbrechung gleicht Taylor zum zweiten mal aus. Jetzt hat sich auch zum erstenmal der Average in Richtung Taylor gedreht, der sich mit einem Break mit 9:8 erstmals in Führung bringt. Mit eigenem Anwurf bringt sich Taylor mit 10:8 in Führung und braucht nur noch ein Leg. Und Taylor greift auch diesmal Wrights Anwurf an. Er verpasst aber die ersten beiden Matchdarts auf D16, doch Wright kann auch keinen Nutzen draus ziehen. Doch das Drama hat noch kein Ende, denn Taylor verpasst drei weitere Matchdarts und Wright verkürzt auf 9:10. Und Wright spielt seine 12te 180er und legt noch eine 13.te hinterher und spielt 6 perfekte Darts, spielt noch einen 7.ten und verpasst aber dann T19. Taylor verpasst Bullseye und Wright breakt sich zurück in den Decider. Was muss jetzt in diesen beiden Spielern vorgehen, der Druck in diesem einen Leg muss immens sein. Und beide spielen Klasse, zunächst verpasst Wright seinen ersten Matchdart auf Tops, doch auch Phil Tayler trifft das Bullseye nicht und so gewinnt Wright im Decider und zieht wie letztes Jahr ins Finale ein.

Ladbrokes World Series Finals - Finale



The green machine will seinen Titel aus dem letzten Jahr verteidigen. Im letzten Jahr war es ein knappes Ding zwischen ihm und Peter Wright. Und Peter Wright spielt sich auch in diesem Jahr wieder ins Finale, doch wird ihn dieses Halbfinale viel Kraft gekostet haben. Während MvG durch seine Spiele geradezu geflogen ist, musste Wright bis in den Decider gegen Phil Taylor.

Ladbrokes World Series of Darts Finals
Sunday November 6
Evening Session - Final

Michael van Gerwen		ENDED 11:9 LEG 20		Peter Wright	
AVERAGES				AVERAGES	
1st dart average	30.73			1st dart average	31.26
2nd dart average	36.55			2nd dart average	34.14
3rd dart average	34.03			3rd dart average	34.31
Averages (3 darts)	101.18			Averages (3 darts)	99.63
TOTALS				TOTALS	
100+ thrown	26			100+ thrown	29
140+ thrown	11			140+ thrown	13
180 thrown	9			180 thrown	8
OTHER STATS				OTHER STATS	
Highest checkout	130			Highest checkout	96
Checkouts 100+	2			Checkouts 100+	0
Checkout percentage	34.38 %			Checkout percentage	33.33 %

Michael van Gerwen 11-9 Peter Wright

Beide starten eher schwach in das Match und beide halten zunächst je einen Anwurf. Dann breakt MvG erstmals Peter Wright, doch der breakt sich direkt wieder zurück. Doch MvG holt sich diesen kleinen psychologischen Vorteil mit einem Break vor und der 3:2 Führung in die erste Unterbrechung zu gehen. Aber nach der Pause breakt sich Wright sofort wieder zurück und gleicht zum 3:3 aus. Mit eigenem Anwurf geht Wright erstmals in Führung, doch die Freude ist nicht von langer Dauer, denn MvG gleicht ebenfalls mit eigenem Anwurf aus und holt sich dann noch die nächsten beiden Legs und führt zur zweiten Unterbrechung mit 6:4. MvG spielt gar nicht so dominant, wie in den letzten Spielen, Wright eigentlich genau so stark, wie in seinem Match gegen Taylor. Und doch geht es hin und her und bisher immer mit dem besseren Ende für MvG. Auch in der dritten Session startet erstmal Wright mit einem Break, doch dann geht wieder van Gerwen in Front und auch in dieser letzten Session holt sich van Gerwen ein Leg mehr als Peter Wright. Und so steht es zur letzten Unterbrechung 9:6 für MvG, der sich dieses Spiel wohl schon ziemlich sicher ist. Wright spielt weiterhin sehr starke Darts, doch ob er

wirklich dieses Match noch mal drehen kann, ich weiss es nicht. Mit eigenem Anwurf erhöht MvG auf 10:6 und braucht nur noch ein Leg zum Sieg. Und auch Peter Wright hält seinen nächsten Anwurf und verkürzt auf 7:10, doch nun müsste er MvG breaken. Beide hauen sich die 180er noch mal um die Ohren und MvG verpasst seinen ersten Matchdart und Wright breakt sich zum 8:10. Und Wright hält auch seinen nächsten Anwurf und steht nun bei 9:10, doch nun ist MvG wieder am Anwurf. MvG dominiert seinen Anwurf spielt noch einen 180er und stellt sich 40 und verpasst drei weitere Matchdarts, aber auch Peter kann das erstmal nicht ausnutzen und verpasst seinen Breakchancen, doch MvG verpasst noch einmal 3 Matchdarts und Peter Wright trifft erneut nicht zum Ausgleich. Dann macht MvG das Spiel auf D2 aus und gewinnt und verteidigt seinen Titel des letzten Jahres.

And the winner is: **Michael van Gerwen**



