


Perth Darts Masters 2017

Mein persönlicher Rückblick



Silvio Dubiel - Ozzy

Autor: Silvio Dubiel - Ozzy

Webseite: www.steeldart.info

Copyright Texte: Silvio Dubiel 2017

Copyright Bilder: PDC 2017

Nur fuer den privaten Gebrauch nutzbar, keine Weiterverwendung ohne vorherige Genehmigung erlaubt!

Perth Darts Masters 2017

Silvio Dubiel - Ozzy

Inhaltsverzeichnis

Perth Darts Masters 2017	3
Inhaltsverzeichnis	4
Die Perth Darts Masters - Turnier History	5
TABtouch Perth Darts Masters 2017 - The Draw	7
TABtouch Perth Darts Masters 2017 - Day One	9
TABtouch Perth Darts Masters 2017 - Day Two	17
TABtouch Perth Darts Masters 2017 - Finals Day	22

Die Perth Darts Masters - Turnier History



Zum vierten mal finden in diesem Jahr wieder in Perth Australien die PERTH DARTS MASTERS statt. Das Turnier gehört zur World Serie der PDC und ist in 2017 das sechste und vorletzte Event dieser Serie. Die 8 von der PDC eingeladenen Top Player spielen gegen 8 Qualifikanten aus Australien und Ozeanien. Das Turnier war in den letzten drei Jahren ein großer Erfolg und wird deshalb in diesem Jahr fortgesetzt. Nach seinem Sieg in Melbourne konnte Phil Taylor auch in 2017 auf australischem Boden erfolgreich sein. Titelverteidiger Michael van Gerwen ist in diesem Jar nicht dabei, dafür aber die gute aufgelegten australischen Spieler S.Whitlock, K.Anderson und C.Cadby.

Das Turnier findet auch in diesem Jahr wieder im HBF Stadium, auch als Perth Superdrome bekannt, statt. Dieses Sportzentrum ist für viele Indoor Veranstaltungen aber auch für Outdoor Sportereignisse geeignet.

Der Turnier Modus

Das Turnier wird an 3 Tagen gespielt, durch die Zeitverschiebung werden die Spiele bereits am Mittag bei uns übertragen.

Am Freitag werden 8 Spiele gespielt, die 8 Qualifikanten gegen die 8 gesetzten Spieler im Modus Best of 11 Legs.

Am Samstag werden die Viertelfinals gespielt - 4 Spiele im Modus Best of 19 Legs.

Am Sonntag gibt es die Halbfinals und das Finale im Modus Best of 21 Legs.

Frühere Gewinner sind:

2014	Phil Taylor	11-9	Michael van Gerwen
2015	Phil Taylor	11-7	James Wade
2016	Michael van Gerwen	11-4	Dave Chisnall
2017			

Game on!

TABtouch Perth Darts Masters 2017 - The Draw



MICHAEL SMITH	VS	ADAM ROWE
PETER WRIGHT [3]	VS	RHYS MATHEWSON
DARYL GURNEY	VS	KOHA KOKIRI
JAMES WADE [4]	VS	DARREN HAYES
SIMON WHITLOCK	VS	JUSTIN THOMPSON
PHIL TAYLOR [2]	VS	KYLE ANDERSON
GARY ANDERSON [1]	VS	ROB SZABO
RAYMOND VAN BARNEVELD	VS	COREY CADBY

SCHEDULE OF PLAY

Ab morgen gibt es also dann den 3.ten Teil der der Neuseeland und Australien Reise der World Series of Darts mit den Perth Darts Masters 2017. Und die PDC hat die Auslosung bekanntgegeben. Die für mich schwerste Auslosung haben mal wieder die beiden Altmeister der PDC erwischt. Phil Taylor muss gegen den aus Perth stammenden Kyle Anderson ran, der ja schon in Auckland zeigen konnte, wie gut er drauf ist. Und Raymond van Barneveld bekommt er erneut mit Cory Cadby zu tun, der ihn erst letzte Woche in Melbourne in der ersten Runde schlug.

Schedule of Play

Friday August 25 (7pm local time)

First Round x8

Michael Smith v Adam Rowe

Peter Wright v Rhys Mathewson

Daryl Gurney v Koha Kokiri

James Wade v Darren Hayes
Simon Whitlock v Justin Thompson
Phil Taylor v Kyle Anderson
Gary Anderson v Rob Szabo
Raymond van Barneveld v Corey Cadby

Best of 11 legs

TABtouch Perth Darts Masters 2017 - Day One




Und gleich starten wir in den ersten Tag der Perth Darts Masters 2017 mit den 8 Spielen der PDC Profis gegen die 8 Herausforderer aus Australien und Neuseeland. Wie immer stellt sich bei einem solchen Event die Frage, gibt es Überraschungen und wenn ja wie viele?

TABtouch Perth Darts Masters


Friday August 25 (7pm local time, 12pm BST)

First Round x8

Michael Smith		ENDED 6 : 2 LEG 8	Adam Rowe	
AVERAGES			AVERAGES	
1st dart average	28.93		1st dart average	28.95
2nd dart average	29.3		2nd dart average	31.69
3rd dart average	30.09		3rd dart average	24.83
Averages (3 darts)	88.29		Averages (3 darts)	85.5
TOTALS			TOTALS	
100+ thrown	7		100+ thrown	8
140+ thrown	3		140+ thrown	5
180 thrown	2		180 thrown	1
OTHER STATS			OTHER STATS	
Highest checkout	120		Highest checkout	24
Checkouts 100+	1		Checkouts 100+	0
Checkout percentage	42.86 %		Checkout percentage	28.57 %
Checkouts	6/14		Checkouts	2/7




Michael Smith 6-2 Adam Rowe

Adam Rowe ist zum dritten mal in Folge in Perth dabei, er gewann einen der Qualifier und schlug dabei Kyle Andersons Bruder im Halbfinale des Turniers. Wir sehen zwei völlig unterschiedliche Wurfstile, Smith schnell und Rowe eher langsam und bedächtig. Smith bei weitem nicht mit in einer guten Leistung, aber die reicht aus, um den Australier komfortabel zu besiegen.

Peter Wright		ENDED 6:2 LEG 8		Rhys Mathewson	
AVERAGES				AVERAGES	
1st dart average	34			1st dart average	35.47
2nd dart average	34.02			2nd dart average	30.61
3rd dart average	32.08			3rd dart average	32.67
Averages (3 darts)	100.24			Averages (3 darts)	98.76
TOTALS				TOTALS	
100+ thrown	18			100+ thrown	11
140+ thrown	7			140+ thrown	8
180 thrown	1			180 thrown	1
OTHER STATS				OTHER STATS	
Highest checkout	80			Highest checkout	48
Checkouts 100+	0			Checkouts 100+	0
Checkout percentage	46.15 %			Checkout percentage	40 %
Checkouts	6/13			Checkouts	2/5




Peter Wright 6-2 Rhys Mathewson

Dieses Match gab es auch schon letzte Woche in Melbourne und da konnte Peter Wright mit 6:2 gewinnen. Zunächst bleiben die beiden 4 Legs Kopf an Kopf, doch dann dreht Wright ein kleines bisschen auf und schon kann er sich Leg um Leg holen, bis zum erneuten 6:2 Sieg. Peter Wright mit einem 100er Average und einer 46%igen Doppelquote in guter Form.

 Daryl Gurney		ENDED <div> <div>-</div> <div>6 : 0</div> <div>-</div> </div> <div>LEG 6</div>		Koha Kokiri 	
AVERAGES				AVERAGES	
1st dart average	35.48			1st dart average	29.38
2nd dart average	35.31			2nd dart average	35.27
3rd dart average	35.3			3rd dart average	30.62
Averages (3 darts)	106.09			Averages (3 darts)	95.27
TOTALS				TOTALS	
100+ thrown	7			100+ thrown	10
140+ thrown	4			140+ thrown	5
180 thrown	4			180 thrown	0
OTHER STATS				OTHER STATS	
Highest checkout	130			Highest checkout	0
Checkouts 100+	2			Checkouts 100+	0
Checkout percentage	100 %			Checkout percentage	0 %
Checkouts	6/6			Checkouts	0/2


Daryl Gurney 6-0 Koha Kokiri

Wow - was für ein Match von Daryl Gurney, der dieses Match so dominiert, dass wir über seinen Gegner nicht sprechen brauchen. Gurney nach zwei Legs bei einem Average von 120, spielt am Ende einen 106er Average und eine 100% ige Doppelquote und gewinnt das letzte Leg mit einem 130er Bullseye Finish. Großartig!

 James Wade		- 6:0 -		Darren Hayes 	
		LEG 5			
AVERAGES		<div>D20</div> <div>Perth Darts Masters 2017</div> <div></div>		AVERAGES	
1st dart average	34.42			1st dart average	17.7
2nd dart average	30.34			2nd dart average	20.53
3rd dart average	31			3rd dart average	24.97
Averages (3 darts)	95.94			Averages (3 darts)	63.2
TOTALS				TOTALS	
100+ thrown	8			100+ thrown	5
140+ thrown	4			140+ thrown	1
180 thrown	2			180 thrown	0
OTHER STATS				OTHER STATS	
Highest checkout	103			Highest checkout	0
Checkouts 100+	1			Checkouts 100+	0
Checkout percentage	66.67 %			Checkout percentage	0 %
Checkouts	6/9			Checkouts	0/0

James Wade 6-0 Darren Hayes

Auch James Wade kann in seinem Auftaktspiel in Perth glänzen und scheitern, denn sein Gegner Darren Hayes findet quasi nicht statt. Wade muss also mehr gegen sich selbst spielen, als gegen einen Gegner. Er zeigt dabei wieder eine ansprechende Leistung mit einem 96er Average und einer 66%igen Doppelquote.

Simon Whitlock		ENDED 6:2 LEG 8		Justin Thompson	
AVERAGES				AVERAGES	
1st dart average	29.83			1st dart average	25.76
2nd dart average	26.72			2nd dart average	31.36
3rd dart average	27.09			3rd dart average	23.77
Averages (3 darts)	83.74			Averages (3 darts)	80.93
TOTALS				TOTALS	
100+ thrown	8			100+ thrown	9
140+ thrown	5			140+ thrown	5
180 thrown	1			180 thrown	2
OTHER STATS				OTHER STATS	
Highest checkout	77			Highest checkout	40
Checkouts 100+	0			Checkouts 100+	0
Checkout percentage	40 %			Checkout percentage	11.11 %
Checkouts	6/15			Checkouts	2/18

Simon Whitlock 6-2 Justin Thompson

Justin Thompson startet noch recht stark in das Match, doch nach dem Whitlock endlich in sein Spiel gefunden hat, ist er der dominierende Spieler und kann sich den Sieg sichern.

Phil Taylor

ENDED

-

6 : 4

-

LEG 10

Kyle Anderson

AVERAGES	
1st dart average	29.29
2nd dart average	31.77
3rd dart average	35.2
Averages (3 darts)	95.9
TOTALS	
100+ thrown	16
140+ thrown	7
180 thrown	3
OTHER STATS	
Highest checkout	41
Checkouts 100+	0
Checkout percentage	30 %
Checkouts	6/20




Perth Darts Masters 2017

Friday, 25.08.17

AVERAGES	
1st dart average	29.78
2nd dart average	34.61
3rd dart average	31.31
Averages (3 darts)	95.64
TOTALS	
100+ thrown	8
140+ thrown	5
180 thrown	4
OTHER STATS	
Highest checkout	47
Checkouts 100+	0
Checkout percentage	36.36 %
Checkouts	4/11


Phil Taylor 6-4 Kyle Anderson

Eines der interessantesten Spiele heute Nachmittag, der Gewinner von Auckland gegen den Gewinner von Melbourne. Und zunächst kann sich Kyle Anderson gleich im ersten Leg ein Break holen und das kann er bis zum Stand von 4:3 auch immer wieder verteidigen. Doch dann sieht man einen Phil Taylor, der sich so kämpferisch wie zuletzt selten zeigt. Er holt sich 3 Legs am Stück und dreht das Match auf 5:4 und dann zum 6:4 Sieg.

<div>  Gary Anderson </div>		<div> <div>ENDED</div> <div>6:1</div> <div>LEG 7</div> </div>		<div> <div>Rob Szabo</div>  </div>	
AVERAGES		<div> <div>Perth Darts Masters 2017</div>  <div>Ended</div> <div>Friday, 25.08.17</div> </div>		AVERAGES	
1st dart average	31.28			1st dart average	21.83
2nd dart average	32.58			2nd dart average	31.06
3rd dart average	32.71			3rd dart average	25.49
Averages (3 darts)	96.47			Averages (3 darts)	78.25
TOTALS				TOTALS	
100+ thrown	9			100+ thrown	5
140+ thrown	5			140+ thrown	1
180 thrown	3			180 thrown	2
OTHER STATS				OTHER STATS	
Highest checkout	78			Highest checkout	8
Checkouts 100+	0			Checkouts 100+	0
Checkout percentage	33.33 %			Checkout percentage	11.11 %
Checkouts	6/18			Checkouts	1/9

Gary Anderson 6-1 Rob Szabo

Gary Anderson startet zunächst recht mässig und hat am Anfang Probleme auf die Doppel, aber als er das erste Leg endlich für sich entscheiden kann, läuft die Maschine erstmal und es geht vorwärts bis zum 5:0 und es sieht schon nach einem Whitewash aus, als Anderson 8 Matchdarts vergibt und Szabo doch noch ein Leg gewinnen kann. Doch ein Leg später ist das Match dann doch zu Ende mit einem zufriedenen Anderson.

Raymond van Barneveld		ENDED 6:5 LEG 11		Corey Cadby	
AVERAGES				AVERAGES	
1st dart average	32.87			1st dart average	30.89
2nd dart average	31.65			2nd dart average	34.09
3rd dart average	30.75			3rd dart average	31.43
Averages (3 darts)	95.35			Averages (3 darts)	96.4
TOTALS				TOTALS	
100+ thrown	22			100+ thrown	12
140+ thrown	7			140+ thrown	8
180 thrown	1			180 thrown	3
OTHER STATS				OTHER STATS	
Highest checkout	100			Highest checkout	161
Checkouts 100+	1			Checkouts 100+	1
Checkout percentage	50 %			Checkout percentage	55.56 %
Checkouts	6/12			Checkouts	5/9

Raymond van Barneveld 6-5 Corey Cadby

Cadby erwischt einen schwachen Start und liegt schnell 3:0 hinten. Barney der letzte Woche noch gegen Cadby verloren hat, zeigt sich höchst konzentriert und gut vorbereitet. Cadby kommt dann besser ins Match und kämpft sich immer näher an Barney ran. In Leg 10 scheint Cadby eigentlich aussichtslos zurück zu liegen, dann erst eine 180 und danach finished er den Rest von 161 und erzwingt so den Decider. Cadby darf den anwerfen und wieder keine Scores, so kann sich Barney absetzen und sich doch noch den Sieg holen.

TABtouch Perth Darts Masters 2017 - Day Two




In Perth geht es gleich weiter mit den 4 Viertelfinals. Dieses mal sind die 8 PDC Profis unter sich, keiner der lokalen Heros konnte gestern eine Überraschung schaffen. So können wir uns auf hoffentlich spannende und hochkarätige Partien freuen.

TABtouch Perth Darts Masters


Saturday August 26 (7pm local time, 12pm BST)

Quarter-Finals

James Wade		ENDED 10:5 LEG 15		Michael Smith	
AVERAGES				AVERAGES	
1st dart average	32.33			1st dart average	31.37
2nd dart average	33.97			2nd dart average	31.93
3rd dart average	34.81			3rd dart average	33.99
Averages (3 darts)	101.05			Averages (3 darts)	97.26
TOTALS				TOTALS	
100+ thrown	18			100+ thrown	13
140+ thrown	13			140+ thrown	10
180 thrown	5			180 thrown	6
OTHER STATS				OTHER STATS	
Highest checkout	140			Highest checkout	126
Checkouts 100+	2			Checkouts 100+	2
Checkout percentage	35.71 %			Checkout percentage	38.46 %
Checkouts	10/28			Checkouts	5/13




James Wade 10-5 Michael Smith

James Wade startet unglaublich stark in das Match und führt schnell 3:0, erst dann kommt Smith zu einem ersten Leggewinn. Kurz vor der Unterbrechung vergibt Smith die Chance auf 3:4 anzuschliessen und so steht es zur Pause 5:2 für Wade. Beide starten mit einer 180 in das erste Leg nach der Pause und Smith finished eine 126 zum 3:5. Beide haben zusammen in den ersten 8 Legs 8x 180er geworfen und spielen bis hier einen Average über 100. Nach dem 6:3 startet eine Serie von Breaks und Wade beginnt damit und erhöht beim Stand von 7:3 auf einen 4 Legabstand. Smith verkürzt gegen den Anwurf mit einem Bullseye-Finish auf 4:7. Wade erhöht auf 8:4 gegen den Anwurf und Smith verkürzt wieder auf 5:8. Nach dem 5.ten Break in Folge führt Wade 9:5 und braucht nur noch ein Leg zum Sieg. Und Wade holt sich mit einer wirklich sehr guten Form diesen Sieg.

Gary Anderson		ENDED 10:5 LEG 15		Simon Whitlock	
AVERAGES				AVERAGES	
1st dart average	32.92			1st dart average	34.61
2nd dart average	33.45			2nd dart average	32.13
3rd dart average	36.13			3rd dart average	31.62
Averages (3 darts)	102.38			Averages (3 darts)	98.42
TOTALS				TOTALS	
100+ thrown	22			100+ thrown	21
140+ thrown	10			140+ thrown	7
180 thrown	5			180 thrown	5
OTHER STATS				OTHER STATS	
Highest checkout	144			Highest checkout	115
Checkouts 100+	2			Checkouts 100+	1
Checkout percentage	47.62 %			Checkout percentage	41.67 %
Checkouts	10/21			Checkouts	5/12




Gary Anderson 10-5 Simon Whitlock

Beide starten je mit einem Break gegen den anderen und Anderson legt noch eines nach, bevor er erstmal seinen Anwurf halten kann und sich mit 3:1 in Führung bringen kann. Mit einem Tops - Tops Finish kann Whitlock seinen ersten Anwurf für sich entscheiden und auf 2:3 verkürzen. Und Whitlock holt sich mit einem Break den 3:3 Ausgleich, aber Anderson breakt sich direkt zurück und mit einem 4:3 geht es in die Unterbrechung. Nach der Pause bringt sich Whitlock nach einem Break und einem eigenen Leggewinn mit 5:4 in Führung, bis hierher war er Anderson durchaus ebenbürtig. Doch dann kommt die Zeit des Gary Anderson, der sich die nächsten 6 Legs in Folge holt und damit in das Halbfinale morgen einzieht.

<div>  Phil Taylor </div>		<div> <div>ENDED</div> <div>9 : 10</div> <div>LEG 19</div> </div>		<div> Raymond van Barneveld  </div>	
AVERAGES				AVERAGES	
1st dart average	30.86			1st dart average	33.75
2nd dart average	28.85			2nd dart average	28.19
3rd dart average	34.1			3rd dart average	32.96
Averages (3 darts)	93.75			Averages (3 darts)	94.89
TOTALS				TOTALS	
100+ thrown	20			100+ thrown	33
140+ thrown	13			140+ thrown	14
180 thrown	6			180 thrown	3
OTHER STATS				OTHER STATS	
Highest checkout	96			Highest checkout	96
Checkouts 100+	0			Checkouts 100+	0
Checkout percentage	47.37 %			Checkout percentage	31.25 %
Checkouts	9/19			Checkouts	10/32

Phil Taylor 9-10 Raymond van Barneveld

Und wieder einmal der Klassiker zwischen den beiden Altmeistern. Und bis zur ersten Pause geht es Kopf an Kopf und Barney geht mit einer 4:3 Führung in die Unterbrechung. Danach kann Barney zunächst seine Führung sogar noch ausbauen auf 8:4 und hat das Match eigentlich komplett unter Kontrolle. Doch Taylor holt sich 3 Legs in Folge und verkürzt wieder auf 7:8 und das Match ist wieder offen. Barney stoppt den Run und geht mit 9:7 wieder in Führung. Im nächsten Leg verpasst Barney 4 Matchdarts und Taylor verkürzt auf 8:9. Und auch im nächsten Leg kann Barney nicht seinen Sieg nach Hause bringen und Taylor holt sich das 9:9 und erzwingt den Decider. Doch in dem ist Barney etwas stärker und gewinnt am Ende doch noch das Match.

<div>  Peter Wright </div>		<div> <div>ENDED</div> <div> <div>-</div> <div>4 : 10</div> <div>-</div> </div> <div>LEG 14</div> </div>		<div> Daryl Gurney  </div>	
AVERAGES		<div> <div>Perth Darts Masters 2017</div>  <div>Ended</div> <div>Saturday, 26.08.17</div> </div>		AVERAGES	
1st dart average	33.52			1st dart average	30.61
2nd dart average	28.51			2nd dart average	32.97
3rd dart average	37.4			3rd dart average	34.3
Averages (3 darts)	99.43			Averages (3 darts)	97.7
TOTALS				TOTALS	
100+ thrown	18			100+ thrown	18
140+ thrown	12			140+ thrown	12
180 thrown	5			180 thrown	2
OTHER STATS				OTHER STATS	
Highest checkout	121			Highest checkout	104
Checkouts 100+	1			Checkouts 100+	1
Checkout percentage	44.44 %			Checkout percentage	71.43 %
Checkouts	4/9			Checkouts	10/14

Peter Wright 4-10 Daryl Gurney

Gurney startet besser in das Match und führt schnell 3:0, doch dann kommt Wright endlich ins Match und kann sich auf 3:3 wieder heranarbeiten. Gurney holt sich aber die 4:3 Führung zur Pause mit einem Break vor. Nach der Pause findet Wright nicht mehr statt, es spielt nur noch einer und das ist Gurney. Wright holt sich noch ein Leg, doch die anderen holt sich Gurney bis zum Sieg. Wieder ein starker Auftritt vom Nordiren.

TABtouch Perth Darts Masters 2017 - Finals Day






Zwei Stunden früher als an den vergangenen zwei Tagen startet heute der Finaltag der Perth Darts Masters 2017. In Perth ist das 17 Uhr Ortszeit, was bei uns 11 Uhr Vormittag bedeutet. Die Viertelfinals gestern waren schon richtig gute und spannende Spiel, hoffen wir auf eben solche in den Finals. Eins steht jetzt schon fest, es wird einen neuen Namen auf der Gewinnerliste geben und der große Favorit ist Gary Anderson.

TABtouch Perth Darts Masters





Sunday August 27 (5pm local time, 10am BST)

Semi-Finals

Perth Darts Masters 2017 Semifinals			ENDED		
 Gary Anderson		<div>11 : 9</div> <div>LEG 20</div>		James Wade 	
AVERAGES				AVERAGES	
1st dart average	30.22			1st dart average	30
2nd dart average	34.22			2nd dart average	30.99
3rd dart average	34.1			3rd dart average	29.05
Averages (3 darts)	98.41			Averages (3 darts)	90.07
TOTALS				TOTALS	
100+ thrown	29			100+ thrown	22
140+ thrown	12			140+ thrown	19
180 thrown	7			180 thrown	0
OTHER STATS				OTHER STATS	
Highest checkout	160			Highest checkout	96
Checkouts 100+	1			Checkouts 100+	0
Checkout percentage	36.67 %			Checkout percentage	42.86 %
Checkouts	11/30			Checkouts	9/21

Gary Anderson 11-9 James Wade


Was ist los mit James Wade, wir wissen alle, was The machine kann, doch das einzige was derzeit an ihm konstant ist, ist seine Inkonstanz. Letzte Woche spielte er ein schlechtes Auftaktmatch, dann ein ganz tolles Quarterfinal gegen Gurney und dann wieder ein schlechtes Match im Semifinale und das spiegelt sich zu dieser Woche. Gestern dieses tolle Match gegen Smith und heute ist davon wieder nichts zu sehen. Anderson spielt nicht über die Massen gut, aber mehr braucht er auch nicht, um zur ersten Pause mit 5:2 in Führung zu liegen. Nach der Pause kann Wade 3 Legs in Folge holen und schliesst erstmal wieder auf, doch dann holt sich Gary Anderson die nächsten 3 Legs in Folge und führt wieder 8:5. Je länger das Match dauert, desto mehr gleichen sich die beiden in Ihren Leistungen an, ein bis dahin recht gut auf die Doppel spielender Gary Anderson bekommt auf einmal Probleme auf die Doppel und so wundert es nicht, dass es irgendwann 9:9 ausgeglichen ist. Anderson frustriert, spielt nun noch einmal stärker als Wade und holt sich die letzten beiden fehlenden Legs.

Perth Darts Masters 2017 Semifinals					
 Raymond van Barneveld		ENDED 11 : 10 LEG 21	Daryl Gurney 		
AVERAGES		 Perth Darts Masters 2017  Sunday, 27.08.17	AVERAGES		
1st dart average	30.87		1st dart average	27.78	
2nd dart average	29.54		2nd dart average	31.93	
3rd dart average	31.16		3rd dart average	31.97	
Averages (3 darts)	91.55		Averages (3 darts)	91.6	
TOTALS			TOTALS		
100+ thrown	26		100+ thrown	30	
140+ thrown	18		140+ thrown	17	
180 thrown	0		180 thrown	6	
OTHER STATS			OTHER STATS		
Highest checkout	143		Highest checkout	158	
Checkouts 100+	2		Checkouts 100+	1	
Checkout percentage	36.67 %		Checkout percentage	28.57 %	
Checkouts	11/30		Checkouts	10/35	

Raymond van Barneveld 11-10 Daryl Gurney

Das kann eines der spannendsten Spiele hier in Perth werden, Gurney startet etwas schwach und so kann sich Barney direkt ein Break holen und führt schnell 2:0. Doch dann kommt Gurney besser ins Match und kämpft sich rein in dieses Spiel. Beide vergeben Chancen, Gurney um das Match auszugleichen zum 2:2 oder Barney der locker auch 5:2 zur Pause führen könnte, statt dessen steht es 4:3 für Barney, aber Gurney ist noch drin im Spiel. Nach der Pause geht es Head to head weiter, beide halten ihre Anwurf, bis zum Leg 12 als Gurney ein 158er Highfinish zu einem ersten Break spielt und zum 6:6 ausgleichen kann. Gurney dreht jetzt das Spiel und kann sich auf 9:7 und 10:8 in Führung bringen, aber Barney findet einen Weg das Match zum 10:10 auszugleichen und den Decider zu erzwingen. In dem startet Gurney recht gut, aber Barney bleibt dran und macht Druck. Dann ein schwacher Wurf von Barney und Gurney hat 3 Frische auf Tops und verpasst alle drei Matchdarts und Barney holt sich den Sieg.

Final

Perth Darts Masters 2017 Final			ENDED			Raymond van Barneveld		
Gary Anderson			-	11:7	-			
			LEG 18					
AVERAGES						AVERAGES		
1st dart average	33.7					1st dart average	33.77	
2nd dart average	37.37					2nd dart average	34.82	
3rd dart average	32.85					3rd dart average	33.28	
Averages (3 darts)	103.98					Averages (3 darts)	101.87	
TOTALS						TOTALS		
100+ thrown	21					100+ thrown	32	
140+ thrown	15					140+ thrown	15	
180 thrown	7					180 thrown	3	
OTHER STATS						OTHER STATS		
Highest checkout	136					Highest checkout	121	
Checkouts 100+	1					Checkouts 100+	1	
Checkout percentage	36.67 %					Checkout percentage	33.33 %	
Checkouts	11/30					Checkouts	7/21	

Gary Anderson 11-7 Raymond van Barneveld

Wow was für ein Finale - beide starten sehr stark in dieses Match und halten je zweimal ihren eigenen Anwurf. Anderson zweitweise mit einem Average über 120, vergibt in Leg 5 eine Darts auf die Doppel und kann sich doch noch das erste Break vor der ersten Pause sichern. Mit 3:2 für Anderson geht es in die Unterbrechung. In der zweiten Session geht es erstmal komplett anders los, denn die ersten 4 Legs sind alles Breaks und erst das Leg 10 kann Anderson mit eigenem Anwurf gewinnen und führt zur zweiten Pause mit 6:4. In der letzten Session lässt dann Gary Anderson nichts mehr anbrennen, er bleibt zunächst immer mit zwei Legs vorn, bis er mit einem weiteren Break auf 10:7 erhöhen kann und dann mit eigenem Anwurf den Sieg klar machen kann.

And the winner is: Gary Anderson

