


International Darts Open 2017

Mein persönlicher Rückblick



Autor: Silvio Dubiel - Ozzy

Webseite: www.steeldart.info

Copyright Texte: Silvio Dubiel 2017

Copyright Bilder: PDC 2017

Nur fuer den privaten Gebrauch nutzbar, keine Weiterverwendung ohne vorherige Genehmigung erlaubt!

International Darts Open Riesa 2017

Silvio Dubiel - Ozzy

Inhaltsverzeichnis

International Darts Open Riesa 2017	3
Inhaltsverzeichnis	4
Geschichte der International Darts Open	5
HappyBet International Darts Open 2017 - Teilnehmer	8
HappyBet International Darts Open 2017 - HQ u. EQ	11
HappyBet International Darts Open 2017 - Day 1 Nachmittag	15
HappyBet International Darts Open 2017 - Day 1 Abend	24
HappyBet International Darts Open 2017 - Day 2 Nachmittag	33
HappyBet International Darts Open 2017 - Day 2 Abend	42
HappyBet International Darts Open 2017 - Achtfinals	51
HappyBet International Darts Open 2017 - Finalabend	60

Geschichte der International Darts Open



Wie immer vorab etwas Geschichte vor dem nächsten Turnier, auch wenn die Geschichte noch sehr kurz ist, denn dieses Turnier wurde erst zweimal durchgeführt. Die International Darts Open ist inzwischen schon ein fester Bestandteil im Turnierkalender der PDC Europe. Mit der European Darts Trophy fand 2014 erstmals ein Darts-Event der PDC Europe in Sachsen statt und die Resonanz der Fans war überwältigend.

Rekordstadt Riesa! Am 3. September 2016 wurde in der Sachsenarena ein neuer deutscher Zuschauerrekord aufgestellt. 3.511 Besucher waren bei der Samstagabend-Session der International Darts Open (IDO) live vor Ort – mehr als je zuvor beim Darts auf deutschem Boden!

2017 könnte dieser Rekord erneut gebrochen werden, wenn die Darts-Elite zum dritten Mal im sächsischen Riesa gastiert. Zum Auftakt 2015 hieß der Sieger Michael Smith. Im Vorjahr holte sich der Österreicher Mensur Suljovic in einem packenden Finale seinen ersten Titel auf der

European Tour.

Turniermodus:

Es spielen 48 Spieler in dem Turnier. Zu einem bestimmten Datum vor dem Turnier werden die Top16 der PDC ProTour Order of Merit als gesetzte Spieler festgelegt. Danach gibt es noch drei Qualifikationsturniere, 18 Spieler kommen aus dem UK Qualifier, 8 Spieler können sich bei einem European Qualifier einen Platz sichern und 4 Spieler holen sich ihr Ticket auf dem Nationalen Qualifier, ein Qualifier aus Südeuropa und ein Qualifier aus Nordeuropa.

Gespielt wird an drei Tagen im KO System, am ersten Tag gibt es zwei Sessions mit je 8 Spielen in denen die 32 Qualifikanten gegeneinander spielen. Die 16 Gewinner spielen dann am zweiten Tag gegen die 16 gesetzten Spieler. Am letzten Tag findet am Nachmittag das Achtelfinale statt und am Abend gibt es dann die Spiele des Viertelfinale, Halbfinale und Finale.

Gespielt werden alle Spiele im Modus Best of 11.

Preisgeld 2017

Stage (num. of players) Prize money		
Winner	(1)	£25,000
Runner-up	(1)	£10,000
Semi-finalists	(2)	£6,000
Quarter-finalists	(4)	£4,000
Third round losers	(8)	£3,000
Second round losers	(16)	£2,000
First round losers	(16)	£1,000
Total		£135,000

Frühere Gewinner der International Darts Open				
2015	Michael Smith	Benito van de Pas	6:3	Riesa
2016	Mensur Suljovic	Kim Huybrechts	6:5	Riesa
2017				Riesa

HappyBet International Darts Open 2017 - Teilnehmer



Bevor es heute Nachmittag richtig los geht in Riesa, hier schon mal das Teilnehmerfeld, dass bis gestern Abend bereits bekannt gewesen ist.

- [1] Peter Wright (SCO)
- [2] Mensur Suljovic (AUT)
- [3] Simon Whitlock (AUS)
- [4] Michael Smith (ENG)
- [5] Daryl Gurney (NIR)
- [6] Alan Norris (ENG)
- [7] Kim Huybrechts (BEL)
- [8] Jelle Klaasen (NED)
- [9] Benito van de Pas (NED)
- [10] Ian White (ENG)

- [11] Joe Cullen (ENG)
- [12] Dave Chisnall (ENG)
- [13] Rob Cross (ENG)
- [14] Mervyn King (ENG)
- [15] Gerwyn Price (WAL)
- [16] Cristo Reyes (ESP)

UK Qualifier

- Kyle Anderson (AUS)
- Steve Beaton (ENG)
- Darren Webster (ENG)
- Keegan Brown (ENG)
- Andy Hamilton (ENG)
- Simon Stevenson (ENG)
- Peter Jacques (ENG)
- Josh Payne (ENG)
- Justin Pipe (ENG)
- Richie Corner (ENG)
- Ted Evetts (ENG)
- Chris Quantock (ENG)
- Mark Webster (WAL)
- William O'Connor (NIR)
- Mick McGowan (IRE)
- Brendan Dolan (NIR)
- Steve Lennon (NIR)
- Luke Woodhouse (ENG)

Nordic Qualifier

- Dennis Nilsson (SWE)

East Europe Qualifier

- Nandor Bezzeg (HUN)

Am Abend gab es dann noch den Hostnation Qualifier und den European Qualifier.

HappyBet International Darts Open 2017 - HQ u. EQ



Am Vorabend der International Darts Open in Riesa gab es noch die Qualifier für die letzten 12 Startplätze, 8 für die European Starter und 4 für die deutschen Starter. Dugesetzt haben sich dieses mal, die wohl 4 besten Darter Deutschlands.

HNQ International Darts Open

Runde 1

Martin Schindler – BYE

Lars Tannert – BYE

Heiko Mey 6:0 Martin Borgwardt

Fabian Freitag 6:4 Christopher Klämt

Ramon Otte – BYE

Marvin Eßer – BYE

Matthias Grube 6:0 Sven Hesse

Andreas Schnellhardt 6:1 Markus Keßler

Bernd Roith – BYE

Marcel Goldschmidt – BYE

Mike Holz 6:2 Heiko Linß

Rene Eidams 6:0 Holger Krieg

Christian Bunse – BYE

Martin Christiansen 6:1 Kevin Illge

Florian Hempel 6:0 Marcel Herrmann

Marko Puls 6:0 Paul Gommert

Max Hopp – BYE

Rene Pohl 6:1 Toni Büttner

Michael Hurtz 6:4 Gino Droßick

Robin Beger 6:0 William Homilius

Fabian Herz – BYE

Simeon Heinz 6:2 Chris Seedorf

Stefan Stoyke 6:2 Steve Kratschmer

David Keßler 6:5 Steffen Kliesch

Steffen Siepmann – BYE

Tomas Seyler 6:1 Steven Reusch

Thomas Junghans 6:0 Thomas Walther

Pierre Finck 6:4 Matthias Grottko

Lutz Hegewald – BYE

Erik Tautfest 6:4 Kevin Knopf

Dragutin Horvat 6:0 Danny Kobus

Torsten Rädcl 6:2 Keith Pätzold

Runde 2

Martin Schindler 6:0 Lars Tannert

Fabian Freitag 6:0 Heiko Mey

Marvin Eßer 6:0 Ramon Otte

Andreas Schnellhardt 6:5 Matthias Grube

Bernd Roith 6:1 Marcel Goldschmidt

Mike Holz 6:0 Rene Eidams

Christian Bunse 6:1 Martin Christiansen

Marko Puls 6:3 Florian Hempel

Max Hopp 6:1 Rene Pohl

Michael Hurtz 6:2 Robin Beger

Fabian Herz 6:2 Simeon Heinz

Stefan Stoyke 6:1 David Keßler
Steffen Siepmann 6:5 Tomas Seyler
Thomas Junghans 6:0 Pierre Finck
Erik Tautfest 6:1 Lutz Hegewald
Dragutin Horvat 6:4 Torsten Räderl

Runde 3

Martin Schindler 6:3 Fabian Freitag
Marvin Eßer 6:4 Andreas Schnellhardt
Bernd Roith 6:3 Mike Holz
Christian Bunse 6:4 Marko Puls
Max Hopp 6:4 Michael Hurtz
Stefan Stoyke 6:5 Fabian Herz
Thomas Junghans 6:1 Steffen Siepmann
Dragutin Horvat 6:4 Erik Tautfest

Runde 4

Martin Schindler 6:5 Marvin Eßer
Bernd Roith 6:4 Christian Bunse
Max Hopp 6:3 Stefan Stoyke
Dragutin Horvat 6:4 Thomas Junghans

HNQ1: Martin Schindler

HNQ2: Bernd Roth

HNQ3: Max Hopp

HNQ4: Dragutin Horvat

EQ International Darts Open

Runde 1

Christian Kist – BYE

Rowby-John Rodriguez 6:1 Stefan Taferner

Dimitri van den Bergh 6:5 Vincent Kamphuis

Arjan Konterman 6:4 Berry van Peer

Vincent van der Voort 6:3 Jeffrey de Zwaan

Yordi Meeuwisse 6:3 Wilhelm Schwingenschlögl
Ronny Huybrechts 6:0 Alexander Steinbauer
Willy van de Wiel 6:5 Sven Groen
Jermaine Wattimena 6:0 Hannes Mollner
Jerry Hendriks 6:0 Sedat Berisha
Mario Robbe 6:1 Zoran Lerchbacher
Michael Plooy 6:4 Gerhard Sorger
Jimmy Hendriks 6:0 Jeffrey de Graaf
John Michael 6:4 Antonio Alcinas
Jan Dekker 6:2 Mike de Decker
Ron Meulenkamp 6:5 Dirk van Duijvenbode

Runde 2

Christian Kist 6:5 Rowby-John Rodriguez
Dimitri van den Bergh 6:5 Arjan Konterman
Vincent van der Voort 6:3 Yordi Meeuwisse
Ronny Huybrechts 6:1 Willy van de Wiel
Jerry Hendriks 6:5 Jermaine Wattimena
Michael Plooy 6:3 Mario Robbe
John Michael 6:5 Jimmy Hendriks
Ron Meulenkamp 6:4 Jan Dekker

EQ1: Christian Kist

EQ2: Dimitri van den Bergh

EQ3: Vincent van der Voort

EQ4: Ronny Huybrechts


EQ5: Jerry Hendriks

EQ6: Michael Plooy

EQ7: John Michael


EQ8: Ron Meulenkamp

HappyBet International Darts Open 2017 - Day 1 Nachmittag




Gleich starten die International Darts Open 2017 in Riesa, das 12. Event der PDC Europe in 2017. Und wie immer am ersten Tag gehen die Qualifier an den Start. Mit dabei auch Deutsche und Österreicher.

HappyBet International Darts Open
Friday September 22
First Round - Afternoon Session

Steve Lennon		ENDED 6:2 LEG 8		Simon Stevenson	
AVERAGES				AVERAGES	
1st dart average	34.17			1st dart average	31.62
2nd dart average	31.2			2nd dart average	35.87
3rd dart average	34.03			3rd dart average	26.11
Averages (3 darts)	99.36			Averages (3 darts)	93.72
TOTALS				TOTALS	
100+ thrown	9			100+ thrown	10
140+ thrown	7			140+ thrown	4
180 thrown	2			180 thrown	3
OTHER STATS				OTHER STATS	
Highest checkout	85			Highest checkout	121
Checkouts 100+	0			Checkouts 100+	1
Checkout percentage	50 %			Checkout percentage	28.57 %
Checkouts	6/12			Checkouts	2/7


Steve Lennon 6-2 Simon Stevenson

5 Iren (inklusive Nordirland) sind an diesem Wochenende in Riesa am Werk, nach dem Sieg von Brendan Dolan ist jetzt Steve Lennon dran. Lennon eines der größten Talente aus Irland, zeigt auch in diesem Leg was in ihm steckt. Simon Stevenson hat nach einem starken Jahr 2016 aktuell seine Darts gewechselt und seid dem läuft es nicht mehr do richtig gut. Und auch heute kann sich Lennon schnell auf 5:1 absetzen. Mit einem Bullseye-Finish kann Stevenson auf 2:5 verkürzen. Doch dann gewinnt Lennon das Match und zieht in die zweite Runde ein.

Darren Webster		ENDED 6 : 4 LEG 10		Luke Woodhouse	
AVERAGES				AVERAGES	
1st dart average	34.1			1st dart average	30.36
2nd dart average	31.43			2nd dart average	30.36
3rd dart average	29.51			3rd dart average	27.81
Averages (3 darts)	95.04			Averages (3 darts)	88.6
TOTALS				TOTALS	
100+ thrown	16			100+ thrown	14
140+ thrown	10			140+ thrown	3
180 thrown	1			180 thrown	0
OTHER STATS				OTHER STATS	
Highest checkout	138			Highest checkout	87
Checkouts 100+	1			Checkouts 100+	0
Checkout percentage	31.58 %			Checkout percentage	40 %
Checkouts	6/19			Checkouts	4/10


Darren Webster 6-4 Luke Woodhouse

Webster erlebt ein gutes Jahr in 2017 und konnte ja in diesem Jahr seinen ersten PDC Titel gewinnen. Er hat es nicht ganz leicht gegen Luke Woodhouse, der endlich einmal gegen Webster gewinnen wollte. Die persönliche Statistik war 4:0 für Webster. Bis zum 4:4 ist es ein enges Match, doch dann ein zweites Break von Webster und mit eigenem Anwurf kann er dann den Sieg klar machen.

Justin Pipe		ENDED 5 : 6 LEG 11		Christian Kist	
AVERAGES				AVERAGES	
1st dart average	28.59			1st dart average	30.42
2nd dart average	30.8			2nd dart average	32.47
3rd dart average	30.3			3rd dart average	29.42
Averages (3 darts)	89.68			Averages (3 darts)	92.29
TOTALS				TOTALS	
100+ thrown	9			100+ thrown	11
140+ thrown	8			140+ thrown	6
180 thrown	1			180 thrown	3
OTHER STATS				OTHER STATS	
Highest checkout	164			Highest checkout	100
Checkouts 100+	2			Checkouts 100+	1
Checkout percentage	38.46 %			Checkout percentage	60 %
Checkouts	5/13			Checkouts	6/10




Justin Pipe 5-6 Christian Kist

Wenn Justin Pipe die Bühne betritt, dann heisst es meist, es kann ne Weile dauern und es dauert gleich mal noch bissel länger, denn Pipe moniert das Board, das zunächst noch ausgetauscht wird. Dann startet Pipe etwas besser ins Match und führt 4:1, doch Kist kommt auf 3:4 wieder heran. Dann kann Pipe sich wieder auf 5:4 entfernen, doch Kist gleicht aus und kann dann im Decider anwerfen und das Match doch noch zu seinen Gunsten drehen.

Dragutin Horvat		ENDED 3 : 6 LEG 9		Chris Quantock	
AVERAGES				AVERAGES	
1st dart average	28.25			1st dart average	27.98
2nd dart average	31.85			2nd dart average	31.9
3rd dart average	26.72			3rd dart average	31.72
Averages (3 darts)	86.92			Averages (3 darts)	91.49
TOTALS				TOTALS	
100+ thrown	8			100+ thrown	8
140+ thrown	3			140+ thrown	7
180 thrown	4			180 thrown	0
OTHER STATS				OTHER STATS	
Highest checkout	164			Highest checkout	84
Checkouts 100+	1			Checkouts 100+	0
Checkout percentage	42.86 %			Checkout percentage	60 %
Checkouts	3/7			Checkouts	6/10




Dragutin Horvat **3-6** Chris Quantock

Und jetzt haben wir auch schon den ersten Deutsche mit Dragutin Horvat, der im letzten Jahr in Riesa sein bestes Karriereergebniss bei der PDC-Europe erreichen konnte. Doch Horvat kommt zunächst nicht ins Match und liegt schnell 1:5 zurück. Dann plötzlich ein 164er Finish von Horvat gibt ihm ein kleines Momentum und er holt auf 3:5 auf, doch das hoch war nur ein Strohfeuer, denn die Treffer bleiben wieder aus und Quantock holt sich den Sieg.

 Dimitri Van den Bergh		ENDED 4 : 6 LEG 10		William O'Connor 	
AVERAGES				AVERAGES	
1st dart average	29.91			1st dart average	28.44
2nd dart average	30.77			2nd dart average	24.75
3rd dart average	29.96			3rd dart average	36.41
Averages (3 darts)	90.63			Averages (3 darts)	89.08
TOTALS				TOTALS	
100+ thrown	15			100+ thrown	13
140+ thrown	5			140+ thrown	4
180 thrown	1			180 thrown	2
OTHER STATS				OTHER STATS	
Highest checkout	102			Highest checkout	78
Checkouts 100+	1			Checkouts 100+	0
Checkout percentage	23.53 %			Checkout percentage	46.15 %
Checkouts	4/17			Checkouts	6/13




Dimitri Van den Bergh **4-6** William O'Connor

In einer soliden Partie konnte sich van den Bergh schnell eine 2-0 Führung herauspielen. O'Connor der die Doppelfehler vom Belgier dankend annahm glich zum 2-2 aus. Der Belgier in der Folge wacher und mit der 4-2 Führung. Ein 4-0 Run des Iren bringt William O'Connor schlussendlich den verdienten Sieg, da war mehr drin für den Dreammaker!

 Ron Meulenkaup		ENDED 6 : 1 LEG 7		Mick McGowan 	
AVERAGES				AVERAGES	
1st dart average	28.48			1st dart average	24.08
2nd dart average	28.95			2nd dart average	29.57
3rd dart average	30.26			3rd dart average	31.58
Averages (3 darts)	87.64			Averages (3 darts)	85.15
TOTALS				TOTALS	
100+ thrown	17			100+ thrown	10
140+ thrown	2			140+ thrown	2
180 thrown	0			180 thrown	0
OTHER STATS				OTHER STATS	
Highest checkout	118			Highest checkout	25
Checkouts 100+	2			Checkouts 100+	0
Checkout percentage	54.55 %			Checkout percentage	25 %
Checkouts	6/11			Checkouts	1/4

Ron Meulenkaup 6-1 Mick McGowan

Der Niederländer spielt gar nicht so richtig gut, aber wenigstens trifft er die Doppel. Mick McGowan ist der vierte Ire und es ist der erste der sich nicht für die nächste Runde qualifizieren kann.

<div> Bernd Roith</div>		<div>ENDED</div> <div>4 : 6</div> <div>LEG 10</div>		<div>Josh Payne</div>	
AVERAGES		<div>D20</div> <div>European Tour 11 - International Dart...</div> <div></div> <div>4 : 6</div>		AVERAGES	
1st dart average	29.88			1st dart average	23.05
2nd dart average	29.17			2nd dart average	33.35
3rd dart average	24.38			3rd dart average	31.72
Averages (3 darts)	83.63			Averages (3 darts)	87.85
TOTALS		TOTALS			
100+ thrown	18	100+ thrown		8	
140+ thrown	6	140+ thrown		10	
180 thrown	0	180 thrown		1	
OTHER STATS		OTHER STATS			
Highest checkout	40	Highest checkout		110	
Checkouts 100+	0	Checkouts 100+		1	
Checkout percentage	36.36 %	Checkout percentage		37.5 %	
Checkouts	4/11	Checkouts		6/16	

Bernd Roith 4-6 Josh Payne




Bernd Roith hat es auch diesmal wieder auf die Bühne geschafft, was er in diesem Jahr doch recht regelmässig geschafft hat, einmal ging es auch in die zweite Runde für Bernd. Am Anfang startet er auch gleich ganz gut, kann als erster ein break schaffen zum 2:1, doch Payne breakt sich direkt zurück und kann dann einen kleinen Run initiieren und führt dann plötzlich schnell 4:2. Doch dann schafft Bernd erneut ein Break und bestätigt das zum Ausgleich 4:4. Doch Payne spielt danach wieder einen starken Anwurf und geht wieder mit 5:4 in Führung. Mit einem weiteren Break holt sich Payne dann den Sieg.

HappyBet International Darts Open 2017 - Day 1 Abend






Am Abend geht die erste Runde auf der European Tour in Riesa weiter. Die ersten beiden Deutschen sind schon ausgeschieden, zwei sehen wir noch am Abend mit Max Hopp und Martin Schindler.

HappyBet International Darts Open
Friday September 22
First Round - Evening Session

 John Michael		ENDED 6:3 LEG 9		Nandor Bezzeg 	
AVERAGES				AVERAGES	
1st dart average	25.25			1st dart average	26.53
2nd dart average	28.58			2nd dart average	25.62
3rd dart average	26.94			3rd dart average	21.96
Averages (3 darts)	80.71			Averages (3 darts)	74.23
TOTALS				TOTALS	
100+ thrown	13			100+ thrown	9
140+ thrown	4			140+ thrown	6
180 thrown	2			180 thrown	0
OTHER STATS				OTHER STATS	
Highest checkout	80			Highest checkout	64
Checkouts 100+	0			Checkouts 100+	0
Checkout percentage	26.09 %			Checkout percentage	25 %
Checkouts	6/23			Checkouts	3/12

John Michael 6-3 Nandor Bezzeg




Der Abend beginnt mit einer Premiere, zum ersten mal ist es nicht der Pole Krzysztof Ratajski der Osteuropäische Qualifikant, sondern der Ungar Nandor Bezzeg hat sich qualifiziert. Für Bezzeg ist es natürlich auch ein Debüt auf der PDC-Europe Bühne. Inzwischen geht es natürlich auch schon immer mehr um die European Championship in Hasselt nächsten Monat, hat man genug in der European Order of Merit drin, um sich qualifizieren zu können und auch der Grieche ist noch nicht sicher dabei. Michaels spielt das bessere Spiel und führt relativ schnell 5:2. Michaels verpasst dann seine ersten 4 Matchdarts und Bezzeg kommt noch mal ein Leg ran, doch im nächsten Leg macht er den Sieg sicher.

 Keegan Brown		ENDED <div> <div>-</div> <div>6 : 4</div> <div>-</div> </div> <div>LEG 10</div>		Michael Plooy 	
AVERAGES				AVERAGES	
1st dart average	28.23			1st dart average	27.73
2nd dart average	29.22			2nd dart average	29.02
3rd dart average	28.57			3rd dart average	29.88
Averages (3 darts)	86.02			Averages (3 darts)	86.57
TOTALS				TOTALS	
100+ thrown	5			100+ thrown	8
140+ thrown	7			140+ thrown	4
180 thrown	2			180 thrown	5
OTHER STATS				OTHER STATS	
Highest checkout	87			Highest checkout	71
Checkouts 100+	0			Checkouts 100+	0
Checkout percentage	42.86 %			Checkout percentage	33.33 %
Checkouts	6/14			Checkouts	4/12

Keegan Brown 6-4 Michael Plooy

Der Niederländer hat es bereits zum 5.ten mal in die erste Runde eines European Tour Event geschafft in 2017 und startet extrem gut in das Match und führt schnell 2:0. Brown kommt dann aber ins Match rein und gleicht erstmal zum 2:2 aus und dann dreht er das Match auf 3:2 für sich.

Zunächst kann Ploy den Run stoppen und gleicht auf 3:3 aus, doch dann zieht Keegan erneut auf 5:3 davon. Ploy holt sich mit einem Break das 4:5 und bleibt damit im Spiel. Zunächst verpasst Keegan Brown die ersten beiden Matchdarts, doch Ploy kann die Chance nicht nutzen und beim dritten Versuch holt sich dann aber Brown den Sieg.

<div>  <div>Max Hopp</div> </div>		<div>ENDED</div> <div> <div>-</div> <div>6 : 4</div> <div>-</div> </div> <div>LEG 10</div>		<div> <div>Mark Webster</div>  </div>	
AVERAGES				AVERAGES	
1st dart average	30.98			1st dart average	25.7
2nd dart average	28.44			2nd dart average	30.23
3rd dart average	31.2			3rd dart average	33.8
Averages (3 darts)	90.63			Averages (3 darts)	89.5
TOTALS				TOTALS	
100+ thrown	13			100+ thrown	8
140+ thrown	9			140+ thrown	7
180 thrown	2			180 thrown	2
OTHER STATS				OTHER STATS	
Highest checkout	81			Highest checkout	74
Checkouts 100+	0			Checkouts 100+	0
Checkout percentage	33.33 %			Checkout percentage	25 %
Checkouts	6/18			Checkouts	4/16




Max Hopp 6-4 Mark Webster

Max versucht wieder ein mal die erste Runde zu überstehen. Zunächst halten beide je ihren ersten Anwurf, doch dann kann Max sich ein erstes Break holen und das mit eigenem Anwurf bestätigen und führt so 3:1. Webster hält dann erstmal wieder einen Anwurf und verkürzt auf 2:3. Max hat schon wieder mal anderes Material, auch er scheint aktuell nach irgendeinem Setup zu suchen, das ihm das Gewinnen leichter macht. Letzte mal spielte er noch mit I-Style Flights, diesmal sind es Robson Flights und auch der Shaft scheint etwas kürzer zu sein, als noch bei seinem letzten PDC Spiel. Webster holt sich das Break zurück und gleicht zum 3:3 aus. Doch Hopp holt sich erneut ein Break und geht wieder in Führung. Und mit eigenem Anwurf geht er 5:3 in Führung. Dann verpasst er seine ersten Matchdarts und Webster kann sich sein viertes Leg holen. Doch dann kann Max endlich mal wieder ein Match in der ersten Runde gewinnen.

ENDED			Ronny Huybrechts		
Ted Evetts			4 : 6		
LEG 10					
AVERAGES			AVERAGES		
1st dart average	28.37		1st dart average	30.91	
2nd dart average	30.18		2nd dart average	29.85	
3rd dart average	30.8		3rd dart average	33.44	
Averages (3 darts)	89.27		Averages (3 darts)	94.1	
TOTALS			TOTALS		
100+ thrown	12		100+ thrown	14	
140+ thrown	4		140+ thrown	8	
180 thrown	2		180 thrown	2	
OTHER STATS			OTHER STATS		
Highest checkout	72		Highest checkout	96	
Checkouts 100+	0		Checkouts 100+	0	
Checkout percentage	33.33 %		Checkout percentage	33.33 %	
Checkouts	4/12		Checkouts	6/18	


Ted Evetts 4-6 Ronny Huybrechts

Ein Match der Generationen, Old School Ronny Huybrechts kommt zunächst viel besser ins Match, während beim jungen Tedd Evetts, zunächst nicht viel geht. Ronny setzt sich deshalb schnell ab und führt schon 5:1. Doch dann lässt Huybrechts etwas nach und Evetts wird immer besser und besser, er kann sich 3 Legs am Stück holen, bevor Ronny dann doch noch den Sieg klar machen kann.

 Vincent van der Voort		ENDED 4 : 6 LEG 10		Peter Jacques 	
AVERAGES				AVERAGES	
1st dart average	26.43			1st dart average	26.95
2nd dart average	30.02			2nd dart average	31.46
3rd dart average	28.75			3rd dart average	27.38
Averages (3 darts)	85.19			Averages (3 darts)	85.75
TOTALS				TOTALS	
100+ thrown	13			100+ thrown	12
140+ thrown	5			140+ thrown	4
180 thrown	2			180 thrown	2
OTHER STATS				OTHER STATS	
Highest checkout	80			Highest checkout	69
Checkouts 100+	0			Checkouts 100+	0
Checkout percentage	22.22 %			Checkout percentage	31.58 %
Checkouts	4/18			Checkouts	6/19




Vincent van der Voort **4-6** Peter Jacques

Ein Match das immer wieder hin und her wechselte. Zunächst kommt VvdV besser ins Match und kann sich mit 2:0 absetzen. Im dritten Leg spielt er dann 6 perfekte Darts, doch dann kann er das leg nicht aus machen und verliert es noch an Jacques. Der kleine Engländer kam mit einem neuen Shirt und einem neuen Nickname The Terrier nach Riesa und kam nach diesem leg besser ins Spiel und drehte das Match auf 3:2. Es geht hin und her bis zum 4:4, dann gelingt Jacques erneut ein Break und kann danach mit eigenem Anwurf sich den Sieg holen.

Martin Schindler		ENDED 3 : 6 LEG 9		Richie Corner	
AVERAGES				AVERAGES	
1st dart average	32.6			1st dart average	30.41
2nd dart average	26.82			2nd dart average	29.77
3rd dart average	27.11			3rd dart average	29.35
Averages (3 darts)	86.74			Averages (3 darts)	89.54
TOTALS				TOTALS	
100+ thrown	9			100+ thrown	16
140+ thrown	6			140+ thrown	8
180 thrown	2			180 thrown	2
OTHER STATS				OTHER STATS	
Highest checkout	32			Highest checkout	147
Checkouts 100+	0			Checkouts 100+	3
Checkout percentage	25 %			Checkout percentage	31.58 %
Checkouts	3/12			Checkouts	6/19




Martin Schindler **3-6** Richie Corner

Martin fängt gleich gut an und holt sich direkt ein Break, kann das aber nicht bestätigen, sondern Corner breakt sich sofort wieder zurück und gleicht erst mal wieder aus. Beide halten dann jeweils ihren Anwurf bevor sie sich erneute beide breaken. Doch noch ist alles ausgeglichen. Corner hält dann seinen Anwurf und schafft dann ein wichtiges Break zum 5:3. Martin spielt ein gutes Leg, verpasst einen Dart auf 32 und dann macht Corner mit einem 148er Finish aus und ist eine Runde weiter.

 Dennis Nilsson		ENDED 6 : 5 LEG 11		Steve Beaton 	
AVERAGES				AVERAGES	
1st dart average	25.88			1st dart average	35.33
2nd dart average	29.23			2nd dart average	27.34
3rd dart average	31.93			3rd dart average	30.52
Averages (3 darts)	86.98			Averages (3 darts)	93.29
TOTALS				TOTALS	
100+ thrown	21			100+ thrown	12
140+ thrown	7			140+ thrown	12
180 thrown	0			180 thrown	1
OTHER STATS				OTHER STATS	
Highest checkout	160	Friday, 22.09.17		Highest checkout	136
Checkouts 100+	3			Checkouts 100+	2
Checkout percentage	60 %			Checkout percentage	45.45 %
Checkouts	6/10			Checkouts	5/11

Dennis Nilsson 6-5 Steve Beaton

Ein unglaubliches Match zwischen Dennis Nilsson und Steve Beaton, es werden 5 ton+ Finishes geworfen. Und es geht immer hin und her zwischen den beiden. Erst führt Nilsson schnell 3:1, doch Beaton kommt wieder ran auf 3:3. Dann geht Nilsson erneut auf 5:3 und Beaton gleicht wieder aus auf 5:5. Der Decider muss entscheiden, Beaton eigentlich vorn und verpasst die ersten Matchdarts und dann finished Nilsson 106 und gewinnt das Ding.

<div>  Jerry Hendriks </div>		<div> <div>ENDED</div> <div> <div>-</div> <div>1:6</div> <div>-</div> </div> <div>LEG 7</div> </div>		<div> <div>Kyle Anderson</div>  </div>	
AVERAGES		<div> <div>European Tour 11 - International Dart...</div>  <div>Ended</div> <div>Friday, 22.09.17</div> </div>		AVERAGES	
1st dart average	25.97			1st dart average	32.86
2nd dart average	29.84			2nd dart average	34.43
3rd dart average	35.72			3rd dart average	33.3
Averages (3 darts)	91.39			Averages (3 darts)	100.59
TOTALS				TOTALS	
100+ thrown	11			100+ thrown	8
140+ thrown	3			140+ thrown	9
180 thrown	1			180 thrown	0
OTHER STATS				OTHER STATS	
Highest checkout	36			Highest checkout	130
Checkouts 100+	0			Checkouts 100+	1
Checkout percentage	25 %			Checkout percentage	75 %
Checkouts	1/4			Checkouts	6/8

Jerry Hendriks **1-6** Kyle Anderson




Kyle Anderson ist einfach in Top Form, die ersten 5 Legs spielt er ohne Fehler mit einem Average über 100 und einer 100%igen Doppelquote, dann ein kleiner Fehler und Hendriks kommt doch noch zu einem Leggewinn, doch nur eines, denn Kyle Anderson macht das Match dann souverän aus und trifft morgen auf Simon Whitlock.

HappyBet International Darts Open 2017 - Day 2 Nachmittag






Am zweiten Tag steigen nun heute die gesetzten Spieler ins Turnier ein. MvG ist zwar nicht vor Ort, aber Peter Wright und Titelverteidiger Mensur Suljovic und noch 14 weitere Top Spieler müssen sich heute den 16 Siegern von gestern stellen. Spannendste Frage ist dabei immer, welcher gesetzter Spieler fliegt raus und welcher ungesetzte Spieler schafft es in Tag 3.

HappyBet International Darts Open
Saturday September 23
Second Round - Afternoon Session

 Gerwyn Price		ENDED 6 : 4 LEG 10		Steve Lennon 	
AVERAGES				AVERAGES	
1st dart average	30.51			1st dart average	29.42
2nd dart average	39.78			2nd dart average	31.31
3rd dart average	28.7			3rd dart average	32.96
Averages (3 darts)	99.17			Averages (3 darts)	93.61
TOTALS				TOTALS	
100+ thrown	11			100+ thrown	16
140+ thrown	8			140+ thrown	3
180 thrown	2			180 thrown	2
OTHER STATS				OTHER STATS	
Highest checkout	167			Highest checkout	110
Checkouts 100+	1			Checkouts 100+	1
Checkout percentage	42.86 %			Checkout percentage	66.67 %
Checkouts	6/14			Checkouts	4/6

Gerwyn Price 6-4 Steve Lennon

Gleich ein tolles Match zu Anfang der heutigen ersten Session, Steve Lennon startet gut und führt schnell 2:0, doch Price kämpft sich zurück und holt sich 3 Legs am Stück und dreht das Match zum 3:2. Lennon stoppt den Run und gleich auf 3:3 aus. Aber Price wird immer stärker und stärker, sein Average geht inzwischen auf über 100 hoch und so führt er bald 5:3 und braucht nur noch ein Leg. Price verpasst ein weiteres Highfinish und damit seinen ersten Matchdart und Lennon kann noch einmal verkürzen. Aber dann macht Price seinen Sieg klar und übersteht sein erstes Match hier in Riesa.

	Ian White	ENDED	-	6:3	-	Keegan Brown	
		LEG 9					
AVERAGES						AVERAGES	
1st dart average	33.27					1st dart average	27.87
2nd dart average	30					2nd dart average	27.64
3rd dart average	30.48					3rd dart average	31.8
Averages (3 darts)	93.85					Averages (3 darts)	87.26
TOTALS						TOTALS	
100+ thrown	14					100+ thrown	12
140+ thrown	5					140+ thrown	2
180 thrown	3					180 thrown	2
OTHER STATS						OTHER STATS	
Highest checkout	101					Highest checkout	88
Checkouts 100+	1					Checkouts 100+	0
Checkout percentage	37.5 %					Checkout percentage	33.33 %
Checkouts	6/16					Checkouts	3/9

European Tour 11 - International Dart...



WHI



BRO


6:3

Ended

Saturday, 23.09.17


Ian White 6-3 Keegan Brown

Auch der zweite gesetzte Spieler mit Ian White kann sich durchsetzen, Brown kann die ersten Legs noch mithalten, doch dann setzt sich White ab und gewinnt klar mit 6:3.

Jelle Klaasen		ENDED 6 : 4 LEG 10		Brendan Dolan	
AVERAGES				AVERAGES	
1st dart average	29.12			1st dart average	27.82
2nd dart average	31.22			2nd dart average	30.71
3rd dart average	37.17			3rd dart average	30.35
Averages (3 darts)	97.13			Averages (3 darts)	88.84
TOTALS				TOTALS	
100+ thrown	10			100+ thrown	16
140+ thrown	7			140+ thrown	5
180 thrown	3			180 thrown	1
OTHER STATS				OTHER STATS	
Highest checkout	87			Highest checkout	105
Checkouts 100+	0			Checkouts 100+	1
Checkout percentage	40 %			Checkout percentage	40 %
Checkouts	6/15			Checkouts	4/10



Jelle Klaasen 6-4 Brendan Dolan

Das Match startet mit 3 Breaks in Folge, bevor Klaasen einen ersten Anwurf halten kann. Danach halten beide jeweils ihre Anwürfe, doch Klassen bleibt immer 2 Legs vorn und Dolan verkürzt immer wieder auf ein Leg. Beim Stand von 5:3 vergibt Klaasen seine ersten 3 Matchdarts und Dolan kann doch noch seinen Anwurf halten 4:5. Klaasen starte mit 2x 140er und Dolan antwortet mit 140 und 135. Klassen verpasst die nächste beiden Matchdarts auf D18 und Dolan verpasst das Bullseye zu einem 126er Highfinish, doch dann holt sich Klaasen den Sieg.


Mervyn King		ENDED 6:2 LEG 8		John Michael	
AVERAGES				AVERAGES	
1st dart average	33.77			1st dart average	32.37
2nd dart average	27.85			2nd dart average	28.7
3rd dart average	30.45			3rd dart average	33.18
Averages (3 darts)	92.23			Averages (3 darts)	94.23
TOTALS				TOTALS	
100+ thrown	8			100+ thrown	8
140+ thrown	7			140+ thrown	9
180 thrown	2			180 thrown	1
OTHER STATS				OTHER STATS	
Highest checkout	121			Highest checkout	25
Checkouts 100+	1			Checkouts 100+	0
Checkout percentage	33.33 %			Checkout percentage	25 %
Checkouts	6/18			Checkouts	2/8

Mervyn King 6-2 John Michael

Immer wenn ich Mervyn King sehe, dann muss ich an meine Anfangsphase zurück denken, die King-Darts mit dem Bambus-Design waren meine ersten Darts eines Pro Players mit denen ich gespielt habe und die mir wirklich super gefallen haben. Doch ich kam nicht mit den Darts zurecht und hab sie bald wieder eingetauscht gegen andere. Aber Mervyn kommt damit super klar und es immer wieder schön, ihm beim Dartens zuzuschauen. Mervyn hat kaum Probleme mit John Michael und kann sich schnell absetzen. Am Ende ein deutlicherer Sieg als es die Statistik vielleicht hergibt. Bis jetzt sind alle 4 gesetzten Spieler durchgekommen.

	Kim Huybrechts	ENDED	-	6:1	-	Christian Kist	
		-		6:1	-		
		LEG 7					
AVERAGES				AVERAGES			
1st dart average		33.08		1st dart average		28.71	
2nd dart average		31.21		2nd dart average		27.47	
3rd dart average		35.47		3rd dart average		33.58	
Averages (3 darts)		99.74		Averages (3 darts)		89.64	
TOTALS				TOTALS			
100+ thrown		12		100+ thrown		5	
140+ thrown		6		140+ thrown		5	
180 thrown		1		180 thrown		1	
OTHER STATS				OTHER STATS			
Highest checkout		76		Highest checkout		8	
Checkouts 100+		0		Checkouts 100+		0	
Checkout percentage		46.15 %		Checkout percentage		16.67 %	
Checkouts		6/13		Checkouts		1/6	

European Tour 11 - International Dart...



HUYKIS




6:1

Ended

Saturday, 23.09.17




Kim Huybrechts 6-1 Christian Kist

Die European Tour war in diesem Jahr kein gutes Pflaster für Kim Huybrechts, musste sehr oft eine Niederlage im ersten Spiel kassieren. Doch heute spielt Kim sehr guten Darts und macht Druck von der ersten Minute an. Und Christian Kist kann dem nicht viel entgegensetzen. Klarer Sieg für Kim der sichtlich erleichtert war.

<div>  Cristo Reyes </div>		<div> <div>ENDED</div> <div> <div>-</div> <div>4:6</div> <div>-</div> </div> <div>LEG 10</div> </div>		<div> Ronny Huybrechts  </div>	
AVERAGES		<div> European Tour 11 - International Dart...  </div>		AVERAGES	
1st dart average	27.3			1st dart average	33.33
2nd dart average	27.23			2nd dart average	29
3rd dart average	27.88			3rd dart average	31.8
Averages (3 darts)	82.4			Averages (3 darts)	94.24
TOTALS				TOTALS	
100+ thrown	14			100+ thrown	9
140+ thrown	6			140+ thrown	7
180 thrown	0			180 thrown	3
OTHER STATS				OTHER STATS	
Highest checkout	86			Highest checkout	76
Checkouts 100+	0			Checkouts 100+	0
Checkout percentage	40 %			Checkout percentage	37.5 %
Checkouts	4/10			Checkouts	6/16




Cristo Reyes 4-6 Ronny Huybrechts

Ronny Huybrechts zeigt sich weiter in guter Form, während sich Cristo Reyes etwas eingerostet nach der Sommerpause präsentiert. Und so ist Ronny Huybrechts der erste ungesetzte Spieler der die zweite Runde übersteht und einen gesetzten Spieler aus dem Turnier nimmt.

 Benito van de Pas		ENDED 2 : 6 LEG 8		Peter Jacques 	
AVERAGES				AVERAGES	
1st dart average	28.27			1st dart average	29.36
2nd dart average	34.98			2nd dart average	31.02
3rd dart average	27.59			3rd dart average	37.76
Averages (3 darts)	90.91			Averages (3 darts)	97.55
TOTALS				TOTALS	
100+ thrown	14			100+ thrown	11
140+ thrown	3			140+ thrown	6
180 thrown	2			180 thrown	1
OTHER STATS				OTHER STATS	
Highest checkout	47			Highest checkout	96
Checkouts 100+	0			Checkouts 100+	0
Checkout percentage	20 %			Checkout percentage	60 %
Checkouts	2/10			Checkouts	6/10

Benito van de Pas **2-6** Peter Jacques


Eigentlich hat Peter Jacques noch gar keine TourCard und doch sprechen alle davon, was für ein erfolgreiches erstes Jahr er bei der PDC spielt. Offiziell hat er der Challenge Tour gespielt und hat aber als Nachrücker an einigen Pro Tour Events teilgenommen, wo er erstmal auffiel als er plötzlich im Finale eines solchen Turniers stand. Dann haben wir ihn schon sehr oft natürlich auf der European Tour gesehen und auch da konnte er schon einige Erfolge einstreichen, wenn er das restliche Jahr so weiter spielt, dann braucht er vielleicht keine Qschool mehr, weil sich in der Top64 vorarbeiten konnte. Auch heute spielt er ein wahnsinniges Spiel und besiegt Benito van de Pas mit 6:2.

<div>  Joe Cullen </div>		<div> <div>ENDED</div> <div> <div>-</div> <div>6:1</div> <div>-</div> </div> <div>LEG 7</div> </div>		<div> <div>Richie Corner</div>  </div>	
AVERAGES		<div> <div>European Tour 11 - International Dart...</div>  <div>Ended</div> <div>Saturday, 23.09.17</div> </div>		AVERAGES	
1st dart average	31.22			1st dart average	28.69
2nd dart average	46.23			2nd dart average	37.28
3rd dart average	36.77			3rd dart average	25.69
Averages (3 darts)	113.77			Averages (3 darts)	91.66
TOTALS				TOTALS	
100+ thrown	8			100+ thrown	9
140+ thrown	5			140+ thrown	3
180 thrown	4			180 thrown	1
OTHER STATS				OTHER STATS	
Highest checkout	147			Highest checkout	120
Checkouts 100+	2			Checkouts 100+	1
Checkout percentage	54.55 %			Checkout percentage	100 %
Checkouts	6/11			Checkouts	1/1

Joe Cullen 6-1 Richie Corner




Er ist ready für einen European Tour gewinnt und das beweist er gleich mal mit dem bis jetzt besten Average des Turniers 113,77. Kaum war er auf der Bühne, da war es auch schon wieder vorbei. Eine klare Sache für den Rockstar.

HappyBet International Darts Open 2017 - Day 2 Abend






Es gab nicht viele Überraschungen am Nachmittag und erfahrungsgemäss gibt es auch nicht viele am Abend, denn dann starten die top gesetzten Spieler des Turniers. Mit dabei ist Max Hopp, der sich vielleicht eine Chance gegen Alan Norris ausrechnet, denn der hatte zuletzt in Mannheim nicht überzeugt.

HappyBet International Darts Open
Saturday September 23
Second Round - Evening Session

 Dave Chisnall		ENDED <div> <div>-</div> <div>6 : 4</div> <div>-</div> </div> <div>LEG 10</div>		Darren Webster 	
AVERAGES				AVERAGES	
1st dart average	32.12			1st dart average	33.29
2nd dart average	32.14			2nd dart average	31.55
3rd dart average	36.2			3rd dart average	28.76
Averages (3 darts)	100.21			Averages (3 darts)	93.74
TOTALS				TOTALS	
100+ thrown	8			100+ thrown	14
140+ thrown	4			140+ thrown	7
180 thrown	7			180 thrown	0
OTHER STATS				OTHER STATS	
Highest checkout	128			Highest checkout	96
Checkouts 100+	1			Checkouts 100+	0
Checkout percentage	42.86 %			Checkout percentage	50 %
Checkouts	6/14			Checkouts	4/8


Dave Chisnall 6-4 Darren Webster

Darren Webster macht es Chizzy richtig schwer, es geht Kopf an Kopf bis zum 4:4, dann geht Chizzy mit 5:4 in Führung und kann dann mit einem Break den Sieg klar machen.

 Daryl Gurney		ENDED 5 : 6 LEG 11		Dennis Nilsson 	
AVERAGES				AVERAGES	
1st dart average	34.2			1st dart average	26.75
2nd dart average	32.02			2nd dart average	32.14
3rd dart average	34.67			3rd dart average	33.5
Averages (3 darts)	100.91			Averages (3 darts)	92.19
TOTALS				TOTALS	
100+ thrown	10			100+ thrown	13
140+ thrown	7			140+ thrown	10
180 thrown	6			180 thrown	1
OTHER STATS				OTHER STATS	
Highest checkout	121			Highest checkout	100
Checkouts 100+	2			Checkouts 100+	1
Checkout percentage	41.67 %			Checkout percentage	60 %
Checkouts	5/12			Checkouts	6/10




Daryl Gurney **5-6** Dennis Nilsson

Ich bin sehr gespannt, wenn es nächstes Jahr ein European Tour Event in der Nordischen Region gibt, gerade die Baltic Qualifier haben zuletzt immer wieder überrascht und heute überrascht der Schwede Nilsson Daryl Gurney und setzt sich im Decider durch.

Michael Smith		ENDED 3 : 6 LEG 9		Ron Meulenkamp	
AVERAGES		 <p>European Tour 11 - International Dart...</p> <p>SMI MEU</p> <p>3:6</p> <p>Ended</p> <p>Saturday, 23.09.17</p>		AVERAGES	
1st dart average	27.06			1st dart average	27.5
2nd dart average	27.69			2nd dart average	29.88
3rd dart average	35.79			3rd dart average	25.44
Averages (3 darts)	90.31			Averages (3 darts)	82.86
TOTALS				TOTALS	
100+ thrown	10			100+ thrown	13
140+ thrown	7			140+ thrown	5
180 thrown	2			180 thrown	2
OTHER STATS				OTHER STATS	
Highest checkout	89			Highest checkout	116
Checkouts 100+	0			Checkouts 100+	1
Checkout percentage	16.67 %			Checkout percentage	33.33 %
Checkouts	3/18			Checkouts	6/18





Michael Smith **3-6** Ron Meulenkamp

Was erzähl ich denn da am Anfang des Beitrages, es gäbe wenig Überraschung am Abend und jetzt gibt es schon 2 von 3 Spielen, denn auch Michael Smith muss sich Ron "the bomb" Meulenkamp geschlagen geben.

<div>  Peter Wright </div>		<div> <div>ENDED</div> <div> <div>-</div> <div>6:2</div> <div>-</div> </div> <div>LEG 8</div> </div>		<div> <div>Chris Quantock</div>  </div>	
AVERAGES		<div> <div>D20</div>  <div>European Tour 11 - International Dart...</div> <div>Saturday, 23.09.17</div> </div>		AVERAGES	
1st dart average	28.62			1st dart average	30.74
2nd dart average	31.65			2nd dart average	32.63
3rd dart average	27.95			3rd dart average	23.85
Averages (3 darts)	88.22			Averages (3 darts)	87.31
TOTALS				TOTALS	
100+ thrown	13			100+ thrown	12
140+ thrown	2			140+ thrown	8
180 thrown	4			180 thrown	0
OTHER STATS				OTHER STATS	
Highest checkout	120			Highest checkout	40
Checkouts 100+	1			Checkouts 100+	0
Checkout percentage	28.57 %			Checkout percentage	11.76 %
Checkouts	6/21			Checkouts	2/17

Peter Wright 6-2 Chris Quantock

Wright startet etwas schwach und seine Leistung wird auch nicht wirklich richtig besser, aber es reicht heute um Chris Quantock unter Kontrolle zu halten.

<div><div>Rob Cross</div></div>		<div>ENDED</div> <div>- 4 : 6 -</div> <div>LEG 10</div>		<div>Josh Payne<div></div></div>	
AVERAGES		<div>European Tour 11 - International Dart...</div> <div><div>CRO</div><div>PAY</div></div> <div>4:6</div> <div>Ended</div> <div>Saturday, 23.09.17</div>		AVERAGES	
1st dart average	30.04			1st dart average	29.04
2nd dart average	31.2			2nd dart average	30.83
3rd dart average	31.6			3rd dart average	34.85
Averages (3 darts)	92.82			Averages (3 darts)	94.39
TOTALS		TOTALS			
100+ thrown	16	100+ thrown		17	
140+ thrown	5	140+ thrown		7	
180 thrown	1	180 thrown		3	
OTHER STATS		OTHER STATS			
Highest checkout	170	Highest checkout		49	
Checkouts 100+	2	Checkouts 100+		0	
Checkout percentage	50 %	Checkout percentage		26.09 %	
Checkouts	4/8	Checkouts		6/23	


Rob Cross 4-6 Josh Payne

Die Überraschungen gehen weiter, erst sieht es nach einer fetten Überraschung aus, als der junge Josh Payne schon 3:0 führt, doch dann kommt Rob Cross ins Spiel und dreht das Match zum 4:3. Doch nach dem erneuten Ausgleich kann Payne erneut davon ziehen und das Match für sich entscheiden.

Mensur Suljovic		ENDED 6:3 LEG 9		William O'Connor	
AVERAGES		D20 European Tour 11 - International Dart... LEG 9 Saturday, 23.09.17		AVERAGES	
1st dart average	32.57			1st dart average	39.23
2nd dart average	32.33			2nd dart average	26.35
3rd dart average	37.76			3rd dart average	30.43
Averages (3 darts)	102.32			Averages (3 darts)	96
TOTALS				TOTALS	
100+ thrown	9			100+ thrown	12
140+ thrown	8			140+ thrown	6
180 thrown	3			180 thrown	1
OTHER STATS				OTHER STATS	
Highest checkout	84			Highest checkout	76
Checkouts 100+	0			Checkouts 100+	0
Checkout percentage	40 %			Checkout percentage	33.33 %
Checkouts	6/15			Checkouts	3/9




Mensur Suljovic 6-3 William O'Connor

Und natürlich will keiner eine Überraschung beim Titelverteidiger Mensur Suljovic erleben. Mensur geht erst mit 2:0 in Führung, aber der Ire kommt rein ins Match und gleicht erstmal zum 2:2 aus. Nach dem 3:3 ist dann aber Suljovic die bestimmende Person und holt sich sicher das Match.

Alan Norris		ENDED 6:1 LEG 7		Max Hopp	
AVERAGES				AVERAGES	
1st dart average	37.54			1st dart average	28.94
2nd dart average	31.26			2nd dart average	30.22
3rd dart average	36.33			3rd dart average	28.75
Averages (3 darts)	105.06			Averages (3 darts)	87.91
TOTALS				TOTALS	
100+ thrown	4			100+ thrown	7
140+ thrown	8			140+ thrown	6
180 thrown	4			180 thrown	1
OTHER STATS				OTHER STATS	
Highest checkout	91			Highest checkout	72
Checkouts 100+	0			Checkouts 100+	0
Checkout percentage	50 %			Checkout percentage	10 %
Checkouts	6/12			Checkouts	1/10

Alan Norris 6-1 Max Hopp

Norris zuletzt meistens eine Überraschungsbox, mal gut und mal schlecht, sollte heute wohl mal keinen guten Tag haben, damit Max Hopp vielleicht eine Chance hat. Doch Norris spielt die meiste Zeit sehr stark und ist vor allem viel viel besser auf die Doppel.

 Simon Whitlock		ENDED 6 : 4 LEG 10		Kyle Anderson 	
AVERAGES				AVERAGES	
1st dart average	28.92			1st dart average	28.57
2nd dart average	32.96			2nd dart average	30.98
3rd dart average	39.67			3rd dart average	35.56
Averages (3 darts)	100.95			Averages (3 darts)	94.97
TOTALS				TOTALS	
100+ thrown	10			100+ thrown	12
140+ thrown	10			140+ thrown	6
180 thrown	2			180 thrown	2
OTHER STATS				OTHER STATS	
Highest checkout	120			Highest checkout	102
Checkouts 100+	1			Checkouts 100+	1
Checkout percentage	66.67 %			Checkout percentage	57.14 %
Checkouts	6/9			Checkouts	4/7

Simon Whitlock 6-4 Kyle Anderson

Eigentlich wäre es keine Überraschung gewesen, wenn Kyle Anderson dieses Spiel gewonnen hätte, denn die letzten Wochen liessen eben die Frage aufkommen, wer ist eigentlich Australiens Nummer 1. Nach dem Sieg heute bleibt es wohl vorerst noch Simon Whitlock, der zunächst zurück liegt, dann aber doch noch das Match drehen kann und am Ende gewinnt.




HappyBet International Darts Open 2017 - Achtelfinals



International Darts Open Riesa 2017




3 Überraschungen am gestrigen Abend und zwei am gestrigen Nachmittag, heisst 5 gesetzte Spieler sind raus und 5 ungesetzte stehen im Achtelfinale. In der Nachmittagssession wird das Teil noch einmal halbiert, bevor es am Abend dann noch die Finals gibt.

HappyBet International Darts Open
Sunday September 24
Afternoon Session

<div>  Peter Wright </div>		<div> <div>ENDED</div> <div> <div>-</div> <div>6 : 4</div> <div>-</div> </div> <div>LEG 10</div> </div>		<div> Ronny Huybrechts  </div>	
AVERAGES		<div> <div>European Tour 11 - International Dart...</div>  </div>		AVERAGES	
1st dart average	31.58			1st dart average	31.61
2nd dart average	29.35			2nd dart average	30.98
3rd dart average	29			3rd dart average	25.31
Averages (3 darts)	90.02			Averages (3 darts)	88.11
TOTALS				TOTALS	
100+ thrown	16			100+ thrown	12
140+ thrown	7			140+ thrown	3
180 thrown	2			180 thrown	1
OTHER STATS				OTHER STATS	
Highest checkout	121			Highest checkout	84
Checkouts 100+	1			Checkouts 100+	0
Checkout percentage	30 %			Checkout percentage	33.33 %
Checkouts	6/20			Checkouts	4/12


Peter Wright 6-4 Ronny Huybrechts

Was ist nur los mit Peter Wright, er kommt am Ende zwar durch und gewinnt das Match, aber wir sehen ein 24er und dann wieder 7 perfekte Darts und dann eine 11 bei einer Aufnahme. Zur Zeit ist wohl Konstanz das, was Peter Wright am meisten sucht.

<div>  Jelle Klaasen </div>		<div> <div>ENDED</div> <div> <div>-</div> <div>6 : 4</div> <div>-</div> </div> <div>LEG 10</div> </div>		<div> <div>Peter Jacques</div>  </div>	
AVERAGES				AVERAGES	
1st dart average	30.17			1st dart average	28.21
2nd dart average	32.41			2nd dart average	28.9
3rd dart average	31.4			3rd dart average	27.76
Averages (3 darts)	93.93			Averages (3 darts)	84.9
TOTALS				TOTALS	
100+ thrown	11			100+ thrown	11
140+ thrown	9			140+ thrown	5
180 thrown	2			180 thrown	3
OTHER STATS				OTHER STATS	
Highest checkout	88			Highest checkout	112
Checkouts 100+	0			Checkouts 100+	1
Checkout percentage	35.29 %			Checkout percentage	40 %
Checkouts	6/17			Checkouts	4/10


Jelle Klaasen 6-4 Peter Jacques

Peter Jacques macht es Jelle Klaasen richtig schwer, er breakt ihn zum 3:2, Klaasen breakt aber direkt wieder zurecht. Danach das Spiel nochmal zum 4:3 und wieder der Ausgleich. Dann geht Klaasen mit 5:4 in Führung und tut sich schwer in Leg 10, das Match auszumachen, aber Jacques hat ebenfalls Probleme auf die Doppel und so gewinnt Klaasen.

Dennis Nilsson		ENDED 6 : 5 LEG 11		Dave Chisnall	
AVERAGES				AVERAGES	
1st dart average	30.93			1st dart average	29.57
2nd dart average	33.31			2nd dart average	30.26
3rd dart average	28.6			3rd dart average	31.89
Averages (3 darts)	92.83			Averages (3 darts)	91.7
TOTALS				TOTALS	
100+ thrown	15			100+ thrown	11
140+ thrown	7			140+ thrown	9
180 thrown	4			180 thrown	3
OTHER STATS				OTHER STATS	
Highest checkout	120			Highest checkout	132
Checkouts 100+	1			Checkouts 100+	1
Checkout percentage	40 %			Checkout percentage	38.46 %
Checkouts	6/15			Checkouts	5/13

Dennis Nilsson 6-5 Dave Chisnall

Chizzy startet richtig gut und führt schnell 3:0, doch dann kommt der Schwede Nilsson und dreht das Match auf dem Kopf. Chizzy könnte das 4:0 machen und Nilsson holt sich as Leg mit einem 120er Shanghai und dann gehts für ihn ab bis zum 3:3. Ab da an ist das Match offen, beide halten noch mal je Ihren Anwurf und so kommt es zum Decider, in dem bei Chizzy nichts mehr läuft und Nilsson die nächste Überraschung schafft.




Ron Meulenkamp

ENDED

6:3


LEG 9

Josh Payne



AVERAGES	
1st dart average	30.52
2nd dart average	31.93
3rd dart average	33.9
Averages (3 darts)	96.2
TOTALS	
100+ thrown	8
140+ thrown	8
180 thrown	2
OTHER STATS	
Highest checkout	95
Checkouts 100+	0
Checkout percentage	37.5 %
Checkouts	6/16

European Tour 11 - International Dart...




Sunday, 24.09.17

AVERAGES	
1st dart average	30.09
2nd dart average	33.18
3rd dart average	25.35
Averages (3 darts)	88.72
TOTALS	
100+ thrown	10
140+ thrown	6
180 thrown	1
OTHER STATS	
Highest checkout	130
Checkouts 100+	1
Checkout percentage	50 %
Checkouts	3/6


Ron Meulenkamp 6-3 Josh Payne

Zwei nicht gesetzte noch junge Spieler gegeneinander. Meulenkamp ist der stärkere von beiden und kann sich am Ende durchsetzen und erreicht zum erstenmal in seiner Karriere ein Viertelfinale auf der PDC Europe Tour.

Mensur Suljovic		ENDED 5 : 6 LEG 11		Gerwyn Price	
AVERAGES				AVERAGES	
1st dart average	33.5			1st dart average	33.21
2nd dart average	35.6			2nd dart average	29.46
3rd dart average	32.98			3rd dart average	37.8
Averages (3 darts)	102.12			Averages (3 darts)	100.21
TOTALS				TOTALS	
100+ thrown	13			100+ thrown	13
140+ thrown	9			140+ thrown	6
180 thrown	2			180 thrown	2
OTHER STATS				OTHER STATS	
Highest checkout	120			Highest checkout	112
Checkouts 100+	1			Checkouts 100+	1
Checkout percentage	71.43 %			Checkout percentage	50 %
Checkouts	5/7			Checkouts	6/12




Mensur Suljovic 5-6 Gerwyn Price

Was für ein Match, beide hängen sich richtig rein und beide geben dem anderen schöne Ausdrücke, wenn irgendetwas gut gegangen ist. Da wird geheadbangt und gebrüllt und das Match geht hin und her, erst sieht Price aus wie der sichere Sieger, dann dreht Mensur das Match und führt schon 5:4, aber Price gleicht noch mal aus und ist im Decider einfach besser vom Score und so gibt es keine Titelverteidigung für Mensur in diesem Jahr.

Kim Huybrechts		ENDED 6 : 5 LEG 11		Ian White	
AVERAGES				AVERAGES	
1st dart average	31.38			1st dart average	33.33
2nd dart average	35.21			2nd dart average	34.76
3rd dart average	30.8			3rd dart average	32.45
Averages (3 darts)	97.51			Averages (3 darts)	100.58
TOTALS				TOTALS	
100+ thrown	10			100+ thrown	15
140+ thrown	6			140+ thrown	5
180 thrown	3			180 thrown	4
OTHER STATS				OTHER STATS	
Highest checkout	127			Highest checkout	116
Checkouts 100+	1			Checkouts 100+	1
Checkout percentage	46.15 %			Checkout percentage	50 %
Checkouts	6/13			Checkouts	5/10


Kim Huybrechts 6-5 Ian White

Was ist hier los, was für fantastischer Darts. Auch dieses Match geht wieder bis zum Decider. Beide zeigen alles in Ihren Legs und erst im letzten Leg kann White dann nicht mit Huybrechts mithalten.

<div>  <div>Alan Norris</div> </div>		<div>ENDED</div> <div> <div>-</div> <div>3 : 6</div> <div>-</div> </div> <div>LEG 9</div>		<div> <div>Joe Cullen</div>  </div>	
AVERAGES				AVERAGES	
1st dart average	31.18			1st dart average	34.13
2nd dart average	29.32			2nd dart average	29.36
3rd dart average	27.98			3rd dart average	31.1
Averages (3 darts)	88.55			Averages (3 darts)	94.61
TOTALS				TOTALS	
100+ thrown	9			100+ thrown	8
140+ thrown	6			140+ thrown	2
180 thrown	1			180 thrown	4
OTHER STATS				OTHER STATS	
Highest checkout	80			Highest checkout	76
Checkouts 100+	0			Checkouts 100+	0
Checkout percentage	75 %			Checkout percentage	60 %
Checkouts	3/4			Checkouts	6/10

Alan Norris **3-6** Joe Cullen

Bis zum 3:3 können beide jeweils ihre Anwürfe halten, dann ein erstes Break von Cullen und der bestätigt das Break und führt nun 5:3. Mit einem weiteren Break holt sich Cullen dann den Sieg und steht im Viertelfinale.

Simon Whitlock		ENDED 6 : 1 LEG 7		Mervyn King	
AVERAGES				AVERAGES	
1st dart average	30.67			1st dart average	32.73
2nd dart average	33.23			2nd dart average	31.13
3rd dart average	36.25			3rd dart average	28.97
Averages (3 darts)	99.82			Averages (3 darts)	92.88
TOTALS				TOTALS	
100+ thrown	3			100+ thrown	10
140+ thrown	4			140+ thrown	6
180 thrown	6			180 thrown	0
OTHER STATS				OTHER STATS	
Highest checkout	68			Highest checkout	8
Checkouts 100+	0			Checkouts 100+	0
Checkout percentage	42.86 %			Checkout percentage	12.5 %
Checkouts	6/14			Checkouts	1/8

Simon Whitlock 6-1 Mervyn King

Whitlock startet schneller in das Match und führt schnell 3:1 und er macht ein 4:1 draus. King ist im Average immer 5 Punkte hinter Whitlock und so kommt Whitlock immer etwas eher zum Doppeln und mit einem weiteren Break fehlt ihm nur noch ein Leg zum Sieg. Mit eigenem Anwurf holt er sich den Sieg.




HappyBet International Darts Open 2017 - Finalabend



International Darts Open Riesa 2017




Am Finalabend stehen die Viertelfinals, die Halbfinals und das Finale auf dem Programm. Es wird auf jeden Fall einen neue Sieger für dieses Turnier geben.

HappyBet International Darts Open
Sunday September 24
Evening Session - Quarter-Finals

<div>  Peter Wright </div>		<div> <div>ENDED</div> <div> <div>-</div> <div>6 : 4</div> <div>-</div> </div> <div>LEG 10</div> </div>		<div> <div>Jelle Klaasen</div>  </div>	
AVERAGES		<div> <div>European Tour 11 - International Dart...</div>  <div>Ended</div> <div>Sunday, 24.09.17</div> </div>		AVERAGES	
1st dart average	28.19			1st dart average	29.76
2nd dart average	32.6			2nd dart average	30.76
3rd dart average	33.69			3rd dart average	33.14
Averages (3 darts)	94.26			Averages (3 darts)	93.64
TOTALS				TOTALS	
100+ thrown	13			100+ thrown	14
140+ thrown	8			140+ thrown	5
180 thrown	3			180 thrown	3
OTHER STATS				OTHER STATS	
Highest checkout	96			Highest checkout	92
Checkouts 100+	0			Checkouts 100+	0
Checkout percentage	37.5 %			Checkout percentage	22.22 %
Checkouts	6/16			Checkouts	4/18




Peter Wright 6-4 Jelle Klaasen

Kein gutes Spiel von Peter Wright, aber wieder reicht es am Ende für den an 1 gesetzten Wright zum Einzug ins Halbfinale.

 Dennis Nilsson		ENDED 2 : 6 LEG 8		Ron Meulenkamp 	
AVERAGES			AVERAGES		
1st dart average	26.61			1st dart average	27.45
2nd dart average	27.24			2nd dart average	40.77
3rd dart average	31.7			3rd dart average	31.59
Averages (3 darts)	85.5			Averages (3 darts)	99.75
TOTALS				TOTALS	
100+ thrown	12	100+ thrown	8		
140+ thrown	3	140+ thrown	6		
180 thrown	3	180 thrown	5		
OTHER STATS			OTHER STATS		
Highest checkout	81	Highest checkout	104		
Checkouts 100+	0	Checkouts 100+	1		
Checkout percentage	28.57 %	Checkout percentage	60 %		
Checkouts	2/7	Checkouts	6/10		



Dennis Nilsson **2-6** Ron Meulenkamp

Der Schwede Nilsson kann erhobenen Hauptes nach Hause fahren, er ist soweit gekommen, wie kein Schwede vor ihm, doch gegen Ron Meulenkamp reicht es dann diesmal nicht.

 Gerwyn Price	ENDED 4 : 6 LEG 10	Kim Huybrechts 
AVERAGES	<div>European Tour 11 - International Dart...</div> 	AVERAGES
1st dart average 30.51		1st dart average 34.16
2nd dart average 36.56		2nd dart average 27.68
3rd dart average 31.98		3rd dart average 38.47
Averages (3 darts) 99.04		Averages (3 darts) 99.79
TOTALS		TOTALS
100+ thrown 14		100+ thrown 7
140+ thrown 7		140+ thrown 11
180 thrown 3		180 thrown 3
OTHER STATS		OTHER STATS
Highest checkout 112	Highest checkout 100	
Checkouts 100+ 1	Checkouts 100+ 1	
Checkout percentage 33.33 %	Checkout percentage 46.15 %	
Checkouts 4/12	Checkouts 6/13	

Gerwyn Price 4-6 Kim Huybrechts

In den letzten 5 Turniere auf der European Tour ging es immer früh raus für Kim Huybrechts, doch Riesa scheint ein gutes Pflaster für ihn zu sein, letztes Jahr schon im Finale, vielleicht heute auch wieder?

<div> <div>  <div>Joe Cullen</div> </div> <div> <div>ENDED</div> <div>6:3</div> <div>LEG 9</div> </div> <div> <div>Simon Whitlock</div>  </div> </div>			
AVERAGES		AVERAGES	
1st dart average	33.7	1st dart average	30.36
2nd dart average	33.02	2nd dart average	32.7
3rd dart average	32	3rd dart average	28.79
Averages (3 darts)	98.82	Averages (3 darts)	91.89
TOTALS		TOTALS	
100+ thrown	10	100+ thrown	7
140+ thrown	7	140+ thrown	5
180 thrown	5	180 thrown	4
OTHER STATS		OTHER STATS	
Highest checkout	41	Highest checkout	51
Checkouts 100+	0	Checkouts 100+	0
Checkout percentage	40 %	Checkout percentage	25 %
Checkouts	6/15	Checkouts	3/12



Joe Cullen 6-3 Simon Whitlock

Schon lange warten die Experten auf den Durchbruch von Joe Cullen, zwei Titel auf der pro Tour konnte er dieses Jahr schon gewinnen und auch hier sieht es sehr gut aus für ihn, gegen Whitlock spielt er stark genug, um sicher ins Halbfinale einzuziehen.

HappyBet International Darts Open




Sunday September 24

Evening Session - Halbfinals

<div><div></div><div>Peter Wright</div></div>		<div><div>ENDED</div><div>-6 : 3-</div><div>LEG 9</div></div>		<div><div>Ron Meulenka</div><div></div></div>	
AVERAGES		<div>D4</div> <div></div>	AVERAGES		
1st dart average	30.95		1st dart average	35.13	
2nd dart average	37.02		2nd dart average	34.21	
3rd dart average	35.82		3rd dart average	36.56	
Averages (3 darts)	103.65		Averages (3 darts)	105.89	
TOTALS			TOTALS		
100+ thrown	7		100+ thrown	9	
140+ thrown	11		140+ thrown	10	
180 thrown	3		180 thrown	4	
OTHER STATS			OTHER STATS		
Highest checkout	70		Highest checkout	167	
Checkouts 100+	0		Checkouts 100+	1	
Checkout percentage	50 %		Checkout percentage	33.33 %	
Checkouts	6/12		Checkouts	3/9	

Peter Wright 6-3 Ron Meulenka

Peter Wright mit dem dritten Set Darts im dritten Spiel und einem stärkeren Start in das Match. Wright führt schnell 3:0, erst dann kommt Meulenka besser ins Spiel und kann noch 3 mal seinen Anwurf halten, aber auch Wright hält 3 weitere Anwürfe und zieht somit ins Finale ein.

 Kim Huybrechts		ENDED <div>- 6:2 -</div> <div>LEG 8</div>		Joe Cullen 	
AVERAGES		D16 		AVERAGES	
1st dart average	27.12			1st dart average	31.79
2nd dart average	30.3			2nd dart average	33.37
3rd dart average	33.65			3rd dart average	29.59
Averages (3 darts)	90.99			Averages (3 darts)	94.82
TOTALS				TOTALS	
100+ thrown	10			100+ thrown	5
140+ thrown	7			140+ thrown	4
180 thrown	0			180 thrown	4
OTHER STATS				OTHER STATS	
Highest checkout	80			Highest checkout	32
Checkouts 100+	0			Checkouts 100+	0
Checkout percentage	54.55 %			Checkout percentage	20 %
Checkouts	6/11			Checkouts	2/10


Kim Huybrechts 6-2 Joe Cullen

Cullen kommt zu spät ins Match, Huybrechts hingegen ist von Anfang an hochkonzentriert. Cullen dann mit einer zu schwachen Doppelquote und Huybrechts bestraft immer wieder die Fehler auf die Cullen macht. Nach dem letzten Jahr steht Huybrechts erneut im Finale.

HappyBet International Darts Open

Sunday September 24

Evening Session - Finale

Peter Wright		ENDED 6:5 LEG 11		Kim Huybrechts	
AVERAGES				AVERAGES	
1st dart average	33.6			1st dart average	28.55
2nd dart average	39.43			2nd dart average	29.76
3rd dart average	29.45			3rd dart average	34.18
Averages (3 darts)	102.65			Averages (3 darts)	92.44
TOTALS				TOTALS	
100+ thrown	16			100+ thrown	10
140+ thrown	13			140+ thrown	5
180 thrown	3			180 thrown	4
OTHER STATS				OTHER STATS	
Highest checkout	116			Highest checkout	96
Checkouts 100+	2			Checkouts 100+	0
Checkout percentage	40 %			Checkout percentage	50 %
Checkouts	6/15			Checkouts	5/10

Peter Wright 6-5 Kim Huybrechts

Das Finale startet gleich richtig durch, Huybrechts gleich mit einem Break, doch Wright rebroke sich direkt wieder, nur um dann wieder ein break von Kim zu kassieren. Kim hält dann als erster einen Anwurf und führt so 3:1. Aber Wright wird stärker und stärker und dann gelingt ihm das Break zum 4:4 und geht dann glücklich mit 5:4 in Führung und dreht das Match in seine Richtung. Aber Kim dominiert das 10.te Leg und so gibt es ein Decider in diesem Finale. Wright wirft es an mit einer 140, Huybrechts antwortet ohne ein Trippel, auch die zweite Aufnahme von Wright 140, dann 105 und dann finished er 116 und gewinnt seinen 10.ten Titel in diesem Jahr.

And the winner is: Peter Wright

