

German Darts Masters Jena 2017

Mein persönlicher Rückblick



Silvio Dubiel - Ozzy

Autor: Silvio Dubiel - Ozzy

Webseite: www.steeldart.info

Copyright Texte: Silvio Dubiel 2017

Copyright Bilder: PDC 2017

Nur fuer den privaten Gebrauch nutzbar, keine Weiterverwendung ohne vorherige Genehmigung erlaubt!

German Darts Masters 2017

Silvio Dubiel - Ozzy

Inhaltsverzeichnis

| | |
|---|----|
| German Darts Masters 2017 | 3 |
| Inhaltsverzeichnis | 4 |
| Geschichte der German Darts Masters | 5 |
| HappyBet German Darts Masters 2017 - Die Teilnehmer | 9 |
| HappyBet German Darts Masters 2017 - Hostnation Qualifier | 11 |
| HappyBet German Darts Masters 2017 - Day 1 Afternoon | 14 |
| HappyBet German Darts Masters 2017 - Day 1 Evening | 23 |
| HappyBet German Darts Masters 2017 - Day 2 Afternoon | 32 |
| HappyBet German Darts Masters 2017 - Day 2 Evening | 41 |
| HappyBet German Darts Masters 2017 - Achtelfinale | 50 |
| HappyBet German Darts Masters 2017 - Viertelfinale | 59 |
| HappyBet German Darts Masters 2017 - Halbfinale | 64 |
| HappyBet German Darts Masters 2017 - Finale | 67 |

Geschichte der German Darts Masters



Am nächsten Osterwochenende findet in Jena die German Darts Masters 2017 statt. Und deshalb möchte ich Euch ein bisschen über die Geschichte dieses zur European Tour der PDC zählenden Turniers erzählen. Das Turnier beginnt offiziell am Samstag und geht bis Ostermontag. Am Karfreitag werden sich noch die nationalen Spieler in einem Qualifikationsturnier treffen, um 4 Spieler zu finden, die mit ins Turnier eingreifen können.

2012 und 2013 wurde die German Darts Masters im „Glaspalast“ von Sindelfingen ausgetragen. Nach einem Abstecher nach Berlin im Jahr 2014 wurde im letzten Jahr erstmals ein Event der PDC Europe in Bayern gespielt. Im „Ballhausforum“ in München-Unterschleißheim konnten sich die Fans im Freistaat auf eine neue spektakuläre Arena und die besten Darts-Spieler der Welt freuen. In diesem Jahr wird es das Spektakel also

zum zweiten mal in München geben und die Karten waren super schnell ausverkauft.

In 2017 wechselte die PDC-Europe viele der kleinere Hallen gegen größere Hallen aus und so wechselten die German Darts Masters nach 2 Jahren in München nun zum ersten mal nach Jena in die Sparkassen-Arena.

Im letzten Jahr siegte Michael van Gerwen gegen Peter Wright, doch Wright konnte ja schon in Hildesheim einen ersten Titel in diesem Jahr gewinnen, vielleicht wird er auch diesmal wieder zu einem Stolperstein für MvG.

Turniermodus:

Es spielen 48 Spieler in dem Turnier. Zu einem bestimmten Datum vor dem Turnier werden die Top16 der PDC ProTour Order of Merit als gesetzte Spieler festgelegt. Danach gibt es noch drei Qualifikationsturniere, 20 Spieler kommen aus dem UK Qualifyer, 8 Spieler können sich bei einem European Qualifyer einen Platz sichern und 4 Spieler holen sich ihr Ticket auf dem Nationalen Qualifyer.

Gespielt wird an drei Tagen im KO System, am ersten Tag gibt es zwei Sessions mit je 8 Spielen in denen die 32 Qualifikanten gegeneinander spielen. Die 16 Gewinner spielen dann am zweiten Tag gegen die 16 gesetzten Spieler. Am letzten Tag findet am Nachmittag das Achtelfinale statt und am Abend gibt es dann die Spiele des Viertelfinale, Halbfinale und Finale.

Gespielt werden alle Spiele im Modus Best of 11.

Preisgeld 2017:

Stage (num. of players) Prize money

| | | |
|--------|-----|---------|
| Winner | (1) | £25,000 |
| | | |

| | | |
|----------------------------|------|----------|
| Runner-up | (1) | £10,000 |
| Semi-finalists | (2) | £6,000 |
| Quarter-finalists | (4) | £4,000 |
| Third round losers | (8) | £3,000 |
| Second round losers | (16) | £2,000 |
| First round losers | (16) | £1,000 |
| Total | | £135,000 |

| Bisherige Sieger der German Darts Masters | | | | |
|---|--------------------|--------------------|-----|--------------|
| 2012 | Adrian Lewis | Ian White | 6:3 | Sindelfingen |
| 2013 | Steve Beaton | Mervyn King | 6:5 | Sindelfingen |
| 2014 | Phil Taylor | Michael van Gerwen | 6:4 | Berlin |
| 2015 | Michael van Gerwen | John Henderson | 6:5 | München |
| 2016 | Michael van Gerwen | Peter Wright | 6:4 | München |
| 2017 | | | | Jena |

Game on!

HappyBet German Darts Masters 2017 - Die Teilnehmer



German Darts Masters Jena 2017

Bevor es gleich in Milton Keynes mit einem weiteren Players Championship Event weiter geht, gab es gestern Abend noch den UK Qualifier für Jena und so stehen nun bis auf die 4 nationalen Spieler die Teilnehmer für das Event an Ostern fest.

Gesetzt Spieler sind:

- [1] Michael van Gerwen (NED)
- [2] Peter Wright (SCO)
- [3] Mensur Suljovic (AUT)
- [4] Simon Whitlock (AUS)
- [5] Benito van de Pas (NED)
- [6] Ian White (ENG)
- [7] James Wade (ENG)
- [8] Alan Norris (ENG)
- [9] Kim Huybrechts (BEL)
- [10] Gerwyn Price (WAL)
- [11] Jelle Klaasen (NED)
- [12] Michael Smith (ENG)
- [13] Joe Cullen (ENG)
- [14] Steve West (ENG)
- [15] Stephen Bunting (ENG)

[16] Cristo Reyes (ESP)

Ausserdem Qualifiziert sind:

Daniel Larsson (SWE)
Krzysztof Ratajski (POL)
Dirk van Duijvenbode (NED)
Sven Groen (NED)
Jeffrey de Graaf (NED)
Ronny Huybrechts (BEL)
Zoran Lerchbacher (AUT)
Michael Plooy (NED)
Rowby-John Rodriguez (AUT)
John Michael (GRE)

Und gestern qualifizierten sich beim UK-Qualifier:

Ronnie Baxter
Daryl Gurney
Brian Woods
Robert Owen
Kyle Anderson
Mervyn King
Justin Pipe
Robbie Green
Robert Thornton
Ted Evetts
Andrew Gilding
Raymond van Barneveld
Jamie Lewis
Ricky Evans
Mark Webster
Adrian Lewis
Jonny Clayton
Joe Murnan

Game on

HappyBet German Darts Masters 2017 - Hostnation Qualifier



German Darts Masters Jena 2017

Gestern Abend am Karfreitag fand in Jena der Hostnation Qualifier für die German Darts Masters statt und auch zwei unserer Jungs aus dem Norden waren wieder mit am Start. Die Teilnehmerzahlen bei diesen Qualifier steigen und steigen und auch gestern wurde an 8 Boards gespielt.

Round 1:

Martin Schindler – BYE

Michael Döppling 6:0 Benjamin Heilek

Torsten Wöhlk 6:5 Marcel Hausotter

Lars Reinecke 6:0 Jason Wiens

Alexander Brandt 6:1 Nico Schlund

Marvin Esser 6:4 Gino Drobick

Steffen Siepmann 6:1 Julian Wempen

Rico Prager 6:1 Thomas Neugebauer

Robert Marijanovic 6:1 Ingo Vogt

Patrick Senf 6:3 Christian Busch

Sebastian Heilek 6:1 Toni Buettner

Pierre Finck 6:4 Sascha Öltze

Marvin Wehder 6:3 Christian Bunse

Robert Allenstein 6:0 Alfred Tettampel
Marko Puls 6:5 Tobias Plötz
Pascal Wirotius 6:2 Jens Büttner

Max Hopp 6:5 Lutz Ilzhöfer
Andree Welge 6:0 Dustin Strehlow
Tomas Seyler 6:0 Rene Wiertschok
Marc Legant 6:0 Kevin Stösser

Nico Blum 6:1 Kevin Illge
Erik Tautfest 6:1 Robin Beger
Fabian Hoffmeister 6:3 Florian Sturm
Stephan Hoffmann 6:2 Kai Siepmann

Bernd Roith 6:4 Tobias Seibert
Fabian Herz 6:0 David Kessler
Karsten Kornath 6:1 Tony Rodschinski
Martin Christiansen 6:0 Kevin Knopf

Markus Kessler 6:0 Kay Borchwaldt
Simeon Heinz 6:0 Martin Borgwardt
Rene Berndt 6:1 Frank Kallenbach
Dragutin Horvat 6:2 Rene Eidams

Round 2:

Martin Schindler 6:2 Michael Döppling
Lars Reinecke 6:1 Torsten Wöhlk

Alexander Brandt 6:3 Marvin Esser
Steffen Siepmann 6:1 Rico Prager

Robert Marijanovic 6:0 Patrick Senf
Pierre Finck 6:0 Sebastian Heilek

Robert Allenstein 6:4 Marvin Wehder
Marko Puls 6:2 Pascal Wirotius

Max Hopp 6:5 Andree Welge
Tomas Seyler 6:2 Marc Legant

Nico Blum 6:4 Erik Tautfest
Fabian Hoffmeister 6:3 Stephan Hoffmann

Bernd Roith 6:2 Fabian Herz
Martin Christiansen 6:1 Karsten Kornath

Simeon Heinz 6:2 Markus Kessler
Dragutin Horvat 6:5 Rene Berndt

Round 3:

Lars Reinecke 6:2 Martin Schindler
Steffen Siepmann 6:5 Alexander Brandt

Robert Marijanovic 6:2 Pierre Finck
Marko Puls 6:5 Robert Allenstein

Max Hopp 6:5 Tomas Seyler
Nico Blum 6:3 Fabian Hoffmeister

Bernd Roith 6:2 Martin Christiansen
Dragutin Horvat 6:2 Simeon Heinz

Round 4:

Steffen Siepmann 6:1 Lars Reinecke
Robert Marijanovic 6:2 Marko Puls
Max Hopp 6:5 Nico Blum
Dragutin Horvat 6:1 Bernd Roith

HNQ1: Steffen Siepmann
HNQ2: Robert Marijanovic
HNQ3: Max Hopp
HNQ4: Dragutin Horvat

Ein ganz neuer Name mit Steffen Siepmann, Robert Marijanovic der in diesem erstmals als Deutscher startet und die beiden Top Spieler Max Hopp und Dragutin Horvat haben es also geschafft und sie sehen wir heute auf der Bühne.

HappyBet German Darts Masters 2017 - Day 1 Afternoon

The graphic is a purple-themed schedule for the HappyBet German Darts Masters 2017. It features a central title 'Happy Bet German Darts Masters Jena 2017'. To the left, a box indicates 'ET 2 DRAW'. To the right, a box shows the dates 'APR 15-17'. Below the title, two columns list the matches for the 'AFTERNOON SESSION' and 'EVENING SESSION'. At the bottom, a banner reads 'WATCH ALL WEEKEND ON: PDC TV HD'.

**ET 2
DRAW**

Happy Bet
German Darts Masters
Jena 2017

**APR
15-17**

AFTERNOON SESSION

DANIEL LARSSON V JUSTIN PIPE
KRZYSZTOF RATAJSKI V ROWBY-JOHN RODRIGUEZ
RONNY HUYBRECHTS V JONNY CLAYTON
BRIAN WOODS V DRAGUTIN HORVAT
TED EVETTS V JOE MURNAN
JAMIE LEWIS V ZORAN LERCHBACHER
MAX HOPP V ROBERT OWEN
ROBBIE GREEN V MARK WEBSTER


EVENING SESSION

JEFFREY DE GRAAF V RICKY EVANS
SVEN GROEN V MERVYN KING
STEFFEN SIEPMANN V ANDREW GILDING
RONNIE BAXTER V KYLE ANDERSON
DARYL GURNEY V ADRIAN LEWIS
DIRK VAN DUJVENBODE V ROBERT THORNTON
ROBERT MARIJANOVIC V JOHN MICHAEL
MICHAEL PLOOY V RAYMOND VAN BARNEVELD

WATCH ALL WEEKEND ON: PDC TV HD




Es gab ich glaube noch nie ein solch tolles Line up für einen ersten Tag bei einem European Tour Event, denn große Namen wie Adrian Lewis und Raymond van Barneveld musste durch die Qualifikation und spielen auch schon heute.

HappyBet German Darts Masters
Sparkassen-Arena, Jena, Germany
Saturday April 15 – First Round
Afternoon Session

| Daniel Larsson | | ENDED 6:0 LEG 6 | | Justin Pipe | |
|---------------------|-------|---|--|---------------------|-------|
| AVERAGES | |  | | AVERAGES | |
| 1st dart average | 27.68 | | | 1st dart average | 30.19 |
| 2nd dart average | 35.76 | | | 2nd dart average | 25.87 |
| 3rd dart average | 27.39 | | | 3rd dart average | 24.26 |
| Averages (3 darts) | 91.09 | | | Averages (3 darts) | 80.32 |
| TOTALS | | | | TOTALS | |
| 100+ thrown | 9 | | | 100+ thrown | 7 |
| 140+ thrown | 3 | | | 140+ thrown | 4 |
| 180 thrown | 3 | | | 180 thrown | 0 |
| OTHER STATS | | | | OTHER STATS | |
| Highest checkout | 90 | | | Highest checkout | 0 |
| Checkouts 100+ | 0 | | | Checkouts 100+ | 0 |
| Checkout percentage | 60 % | | | Checkout percentage | 0 % |
| Checkouts | 6/10 | | | Checkouts | 0/8 |


Daniel Larsson 6-0 Justin Pipe

Da gab es doch gleich mal eine dicke Überraschung am Anfang des Turniers, denn der schwedische Debütant Daniel Larson spielt deutlich besser als Justin Pipe und gewinnt das match mit 6:0 und holt damit den ersten Whitewash des Turniers.

| | | | | | |
|---|--------|--|--|--|---------|
| <div>  <div>Krzysztof Ratajski</div> </div> | | <div>ENDED</div> <div> <div>-</div> <div>1 : 6</div> <div>-</div> </div> <div>LEG 7</div> | | <div> <div>Rowby-John Rodriguez</div>  </div> | |
| AVERAGES | | <div>European Tour 2 - German Darts Mas...</div>  | | AVERAGES | |
| 1st dart average | 25.22 | | | 1st dart average | 27.08 |
| 2nd dart average | 29.61 | | | 2nd dart average | 33.7 |
| 3rd dart average | 24.14 | | | 3rd dart average | 30.67 |
| Averages (3 darts) | 78.97 | | | Averages (3 darts) | 91.26 |
| TOTALS | | | | TOTALS | |
| 100+ thrown | 8 | | | 100+ thrown | 12 |
| 140+ thrown | 3 | | | 140+ thrown | 2 |
| 180 thrown | 0 | | | 180 thrown | 2 |
| OTHER STATS | | | | OTHER STATS | |
| Highest checkout | 40 | | | Highest checkout | 125 |
| Checkouts 100+ | 0 | | | Checkouts 100+ | 1 |
| Checkout percentage | 12.5 % | | | Checkout percentage | 35.29 % |
| Checkouts | 1/8 | | | Checkouts | 6/17 |




Krzysztof Ratajski **1-6** Rowby-John Rodriguez

Es ist zwar kein Whitewash, aber eine klare Sache für den jungen Österreicher gegen Polen, der sich ja für die European Tour Events 1-3 qualifizieren konnte. Rowby-John in guter Form ist eine Runde weiter.

| Ronny Huybrechts | | ENDED 5:6 LEG 11 | | Jonny Clayton | |
|---------------------|---------|---|--|---------------------|---------|
| AVERAGES | |  | | AVERAGES | |
| 1st dart average | 28.26 | | | 1st dart average | 29.19 |
| 2nd dart average | 32.18 | | | 2nd dart average | 31.54 |
| 3rd dart average | 31.36 | | | 3rd dart average | 27.62 |
| Averages (3 darts) | 91.75 | | | Averages (3 darts) | 88.42 |
| TOTALS | | | | TOTALS | |
| 100+ thrown | 18 | | | 100+ thrown | 13 |
| 140+ thrown | 5 | | | 140+ thrown | 7 |
| 180 thrown | 2 | | | 180 thrown | 2 |
| OTHER STATS | | | | OTHER STATS | |
| Highest checkout | 128 | | | Highest checkout | 68 |
| Checkouts 100+ | 3 | | | Checkouts 100+ | 0 |
| Checkout percentage | 38.46 % | | | Checkout percentage | 42.86 % |
| Checkouts | 5/13 | | | Checkouts | 6/14 |


Ronny Huybrechts 5-6 Jonny Clayton

Das erste Match heute, dass über die volle Länge von 11 Legs geht. Beide halten ihren Anwurf bis zum 5:5 und so muss der Decider entscheiden, den Ronny Huybrechts anwerfen darf und auch diesmal bleibt Clayton im Score zurück, doch ausgerechnet jetzt wirft Ronny an den Doppeln vorbei und verpasst 6 Matchdarts und so holt sich Clayton den Sieg.

| | | | | | |
|--|---------|---|--|---|-------|
| <div>  <div>Brian Woods</div> </div> | | <div>ENDED</div> <div> <div>-</div> <div>3 : 6</div> <div>-</div> </div> <div>LEG 9</div> | | <div> <div>Dragutin Horvat</div>  </div> | |
| AVERAGES | |  | | AVERAGES | |
| 1st dart average | 22.19 | | | 1st dart average | 27.63 |
| 2nd dart average | 28.59 | | | 2nd dart average | 24.43 |
| 3rd dart average | 26 | | | 3rd dart average | 25.42 |
| Averages (3 darts) | 76.75 | | | Averages (3 darts) | 77.51 |
| TOTALS | | | | TOTALS | |
| 100+ thrown | 8 | | | 100+ thrown | 10 |
| 140+ thrown | 3 | | | 140+ thrown | 4 |
| 180 thrown | 2 | | | 180 thrown | 2 |
| OTHER STATS | | | | OTHER STATS | |
| Highest checkout | 47 | | | Highest checkout | 90 |
| Checkouts 100+ | 0 | | | Checkouts 100+ | 0 |
| Checkout percentage | 13.64 % | | | Checkout percentage | 40 % |
| Checkouts | 3/22 | | | Checkouts | 6/15 |


Brian Woods 3-6 Dragutin Horvat

Bracco ist eigentlich immer einen sichere Bank bei den European Tour Events, auch wenn man ihm immer die Aufregung deutlich ansehen kann. In Hildesheim schaffte es keiner der 4 Hostnation Qualifier, mit Dragutin haben wir jetzt schon mal einen in Runde 2. Er spielte zwar nicht überragend vom Average her, aber immer noch besser als der Engländer Brian Woods. Woods ist seit 2015 das erstemal wieder auf der European Tour, heute war das noch nichts, aber er kann es nächste Woche in Saarbrücken noch einmal versuchen, denn dort ist er auch qualifiziert. Dragutin trifft nun morgen auf Michael Smith.

| ENDED | | | Joe Murnan | | |
|---------------------|---------|---|---------------------|---------|--|
| Ted Evetts | | 6 : 4 | | | |
| | | LEG 10 | | | |
| AVERAGES | |  | AVERAGES | | |
| 1st dart average | 31.06 | | 1st dart average | 28.45 | |
| 2nd dart average | 29.76 | | 2nd dart average | 29 | |
| 3rd dart average | 38.27 | | 3rd dart average | 32.23 | |
| Averages (3 darts) | 98.81 | | Averages (3 darts) | 89.59 | |
| TOTALS | | | TOTALS | | |
| 100+ thrown | 10 | | 100+ thrown | 11 | |
| 140+ thrown | 7 | | 140+ thrown | 5 | |
| 180 thrown | 3 | | 180 thrown | 2 | |
| OTHER STATS | | | OTHER STATS | | |
| Highest checkout | 81 | | Highest checkout | 110 | |
| Checkouts 100+ | 0 | | Checkouts 100+ | 2 | |
| Checkout percentage | 54.55 % | | Checkout percentage | 66.67 % | |
| Checkouts | 6/11 | | Checkouts | 4/6 | |




Ted Evetts 6-4 Joe Murnan

Bis zum 4:4 ist eigentlich alles sehr ausgeglichen zwischen den beiden Engländern, in Leg 9 kann der junge Ted Evetts ein erstes Break schaffen und mit eigenem Anwurf kann er das Match für sich entscheiden. Der 19 jährige Super Tedd trifft nun auf Stephen Bunting.

| JAMIE LEWIS | | ENDED 6:3 LEG 9 | | ZORAN LERCHBACHER | |
|---------------------|-------|---|--|---------------------|---------|
| AVERAGES | |  | | AVERAGES | |
| 1st dart average | 30.51 | | | 1st dart average | 27.17 |
| 2nd dart average | 25.73 | | | 2nd dart average | 25.71 |
| 3rd dart average | 28.29 | | | 3rd dart average | 29.92 |
| Averages (3 darts) | 84.56 | | | Averages (3 darts) | 82.75 |
| TOTALS | | | | TOTALS | |
| 100+ thrown | 14 | | | 100+ thrown | 14 |
| 140+ thrown | 5 | | | 140+ thrown | 5 |
| 180 thrown | 2 | | | 180 thrown | 2 |
| OTHER STATS | | | | OTHER STATS | |
| Highest checkout | 102 | | | Highest checkout | 32 |
| Checkouts 100+ | 1 | | | Checkouts 100+ | 0 |
| Checkout percentage | 40 % | | | Checkout percentage | 17.65 % |
| Checkouts | 6/15 | | | Checkouts | 3/17 |




Jamie Lewis 6-3 Zoran Lerchbacher

Und jetzt haben natürlich die Österreicher auf Zoki - Zoran Lerchbacher gehofft, doch der liegt schnell mit einem Break hinten gegen Jamie Lewis. Beim Stand von 5:3 kann sich Zoran eigentlich gut runter spielen und vergibt dann aber 7 Darts auf die Doppel und so gewinnt Lewis das Match.

| | | | | | |
|---|-------|---|--|---|-------|
| <div><div></div><div>Max Hopp</div></div> | | <div>ENDED</div> <div><div>-</div><div>6:3</div><div>-</div></div> <div>LEG 9</div> | | <div>Robert Owen</div> <div></div> | |
| AVERAGES | |  | | AVERAGES | |
| 1st dart average | 24.58 | | | 1st dart average | 32.36 |
| 2nd dart average | 34.8 | | | 2nd dart average | 25.72 |
| 3rd dart average | 38.29 | | | 3rd dart average | 29.12 |
| Averages (3 darts) | 97.27 | | | Averages (3 darts) | 87.28 |
| TOTALS | | | | TOTALS | |
| 100+ thrown | 17 | | | 100+ thrown | 8 |
| 140+ thrown | 7 | | | 140+ thrown | 7 |
| 180 thrown | 1 | | | 180 thrown | 2 |
| OTHER STATS | | | | OTHER STATS | |
| Highest checkout | 95 | | | Highest checkout | 68 |
| Checkouts 100+ | 0 | | | Checkouts 100+ | 0 |
| Checkout percentage | 60 % | | | Checkout percentage | 20 % |
| Checkouts | 6/10 | | | Checkouts | 3/15 |

Max Hopp 6-3 Robert Owen

Max startet super und kann sich ganz schnell auf 5:1 absetzen, doch dann vergisst er für zwei Legs zu scoren und so kommt Robert Owen auf 3:5 heran und steht schon auf 16 Rest, um auf ein Leg heran zu kommen, als Max dann doch 95 ausmacht und das Match gewinnt. Morgen wartet aber niemand anders als Gerwyn Price auf ihn.

| | | | | | |
|---|-------|--|--|--|--|
|  Robbie Green | | ENDED 4 : 6 LEG 10 | | Mark Webster  | |
| AVERAGES | | <div>D10</div> <div>European Tour 2 - German Darts Mas...</div> <div></div> <div>Saturday, 15.04.17</div> | | AVERAGES | |
| 1st dart average | 24.7 | | | 1st dart average 24.45 | |
| 2nd dart average | 36.3 | | | 2nd dart average 31.76 | |
| 3rd dart average | 25.08 | | | 3rd dart average 31.57 | |
| Averages (3 darts) | 86.2 | | | Averages (3 darts) 87.49 | |
| TOTALS | | | | TOTALS | |
| 100+ thrown | 17 | | | 100+ thrown 10 | |
| 140+ thrown | 7 | | | 140+ thrown 4 | |
| 180 thrown | 0 | | | 180 thrown 3 | |
| OTHER STATS | | | | OTHER STATS | |
| Highest checkout | 72 | | | Highest checkout 161 | |
| Checkouts 100+ | 0 | | | Checkouts 100+ 1 | |
| Checkout percentage | 25 % | | | Checkout percentage 33.33 % | |
| Checkouts | 4/16 | | | Checkouts 6/18 | |

Robbie Green 4-6 Mark Webster

Das Match ist ein hin und her, zunächst führt Webster 2:1, dann kann Green 3 Legs am Stück gewinnen zum 4:2, doch dann kommt Webster und gewinnt ebenfalls 3 Legs am Stück. Er spielt dabei ein 161er Finish zum 4:4. Am Ende gewinnt Webster das match mit 6:4.

HappyBet German Darts Masters 2017 - Day 1 Evening

ET 2
DRAW

Happy Bet
German Darts Masters
Jena 2017

APR
15-17




AFTERNOON SESSION
DANIEL LARSSON V JUSTIN PIPE
KRZYSZTOF RATAJSKI V ROWBY-JOHN RODRIGUEZ
RONNY HUYBRECHTS V JONNY CLAYTON
BRIAN WOODS V DRAGUTIN HORVAT
TED EVETTS V JOE MURNAN
JAMIE LEWIS V ZORAN LERCHBACHER
MAX HOPP V ROBERT OWEN
ROBBIE GREEN V MARK WEBSTER

EVENING SESSION
JEFFREY DE GRAAF V RICKY EVANS
SVEN GROEN V MERVYN KING
STEFFEN SIEPMANN V ANDREW GILDING
RONNIE BAXTER V KYLE ANDERSON
DARYL GURNEY V ADRIAN LEWIS
DIRK VAN DUIVENBODE V ROBERT THORNTON
ROBERT MARIJANOVIC V JOHN MICHAEL
MICHAEL PLOOY V RAYMOND VAN BARNEVELD

WATCH ALL WEEKEND ON: PDCTV ▶ HD




Am Nachmittag gab es schon die eine oder andere Überraschung, mal sehen wie es am ersten Abend in Jena weiter geht. Ergebnisse gibt es erst morgen, da ich heut selbst auf ein Turnier muss.

Evening Session

| | | | | | |
|---|---------|---|--|---|--------|
|  Jeffrey de Graaf | | ENDED 6 : 5 LEG 11 | | Ricky Evans  | |
| AVERAGES | |  | | AVERAGES | |
| 1st dart average | 28.16 | | | 1st dart average | 29.77 |
| 2nd dart average | 36.34 | | | 2nd dart average | 33.79 |
| 3rd dart average | 28.69 | | | 3rd dart average | 27.41 |
| Averages (3 darts) | 93.18 | | | Averages (3 darts) | 91.07 |
| TOTALS | | | | TOTALS | |
| 100+ thrown | 14 | | | 100+ thrown | 13 |
| 140+ thrown | 8 | | | 140+ thrown | 5 |
| 180 thrown | 4 | | | 180 thrown | 2 |
| OTHER STATS | | | | OTHER STATS | |
| Highest checkout | 91 | | | Highest checkout | 87 |
| Checkouts 100+ | 0 | | | Checkouts 100+ | 0 |
| Checkout percentage | 28.57 % | | | Checkout percentage | 62.5 % |
| Checkouts | 6/21 | | | Checkouts | 5/8 |






Jeffrey de Graaf 6-5 Ricky Evans

Ricky Evans startet deutlich besser in das Match und führt schon 5:1, doch dann trifft er plötzlich nichts mehr und de Graaf kommt heran und dreht das Match im Decider.

| | | | | | |
|---|-------|---|--|---|---------|
|  Sven Groen | | ENDED 3 : 6 LEG 9 | | Mervyn King  | |
| AVERAGES | |  | | AVERAGES | |
| 1st dart average | 32.74 | | | 1st dart average | 33.26 |
| 2nd dart average | 29.82 | | | 2nd dart average | 29.43 |
| 3rd dart average | 27.36 | | | 3rd dart average | 31.21 |
| Averages (3 darts) | 90.04 | | | Averages (3 darts) | 94.03 |
| TOTALS | | | | TOTALS | |
| 100+ thrown | 13 | | | 100+ thrown | 5 |
| 140+ thrown | 5 | | | 140+ thrown | 6 |
| 180 thrown | 1 | | | 180 thrown | 4 |
| OTHER STATS | | | | OTHER STATS | |
| Highest checkout | 56 | | | Highest checkout | 76 |
| Checkouts 100+ | 0 | | | Checkouts 100+ | 0 |
| Checkout percentage | 30 % | | | Checkout percentage | 46.15 % |
| Checkouts | 3/10 | | | Checkouts | 6/13 |




Sven Groen **3-6** Mervyn King

Bis zum 3:3 kann Groen mit King mithalten, doch dann holt sich der King ein Break und dann die Legs zum Sieg.

| | | | | | |
|---|---------|--|--|--|---------|
|  Steffen Siepmann | | ENDED 6 : 4 LEG 10 | | Andrew Gilding  | |
| AVERAGES | | <div>European Tour 2 - German Darts Mas...</div>  | | AVERAGES | |
| 1st dart average | 25.59 | | | 1st dart average | 23.48 |
| 2nd dart average | 23.48 | | | 2nd dart average | 20.92 |
| 3rd dart average | 26.52 | | | 3rd dart average | 21.75 |
| Averages (3 darts) | 75.58 | | | Averages (3 darts) | 66.19 |
| TOTALS | |  | | TOTALS | |
| 100+ thrown | 14 | | | 100+ thrown | 10 |
| 140+ thrown | 4 | | | 140+ thrown | 0 |
| 180 thrown | 4 | | | 180 thrown | 0 |
| OTHER STATS | |  | | OTHER STATS | |
| Highest checkout | 70 | | | Highest checkout | 108 |
| Checkouts 100+ | 0 | | | Checkouts 100+ | 1 |
| Checkout percentage | 18.18 % | | | Checkout percentage | 28.57 % |
| Checkouts | 6/33 | | | Checkouts | 4/14 |


Steffen Siepmann 6-4 Andrew Gilding

Steffen Siepmann gibt sein Debüt auf der PDC Europe Bühne und viel ist nicht über ihn bekannt, er ist wohl auch ein ganz guter E-Dartspieler und vorallem auch mit seinem Bruder Kai zusammen als Doppel sehr erfolgreich, aber mehr kann ich euch auch nicht erzählen. Zunächst ist er noch ein wenig nervös und Gilding kann schnell mit 3:1 in das Match starten. Doch dann kann sich Steffen immer mehr steigern und holt sich Leg um Leg und dreht das Match auf 5:3. Gilding kommt noch einmal heran mit einem Break auf 4:5, aber dann macht Siepmann das Match aus und steht als dritter Deutscher in Runde 2.

| | | | | | |
|---|---------|---|--|--|-------|
|  Ronnie Baxter | | ENDED 5 : 6 LEG 11 | | Kyle Anderson  | |
| AVERAGES | |  | | AVERAGES | |
| 1st dart average | 31.54 | | | 1st dart average | 29.23 |
| 2nd dart average | 29.16 | | | 2nd dart average | 31.6 |
| 3rd dart average | 28.57 | | | 3rd dart average | 25.02 |
| Averages (3 darts) | 89.33 | | | Averages (3 darts) | 85.93 |
| TOTALS | | | | TOTALS | |
| 100+ thrown | 9 | | | 100+ thrown | 13 |
| 140+ thrown | 5 | | | 140+ thrown | 4 |
| 180 thrown | 3 | | | 180 thrown | 3 |
| OTHER STATS | | | | OTHER STATS | |
| Highest checkout | 148 | | | Highest checkout | 80 |
| Checkouts 100+ | 1 | | | Checkouts 100+ | 0 |
| Checkout percentage | 38.46 % | | | Checkout percentage | 40 % |
| Checkouts | 5/13 | | | Checkouts | 6/15 |




Ronnie Baxter **5-6** Kyle Anderson

Baxter haben wir lange nicht auf der Tour gesehen, er ist in der Rangliste weit abgerutscht, aber der Mann kann immer noch Darts spielen und so geht es auch in diesem Spiel bis in den Decider, den aber dann der Australier für sich entscheiden kann.

| Daryl Gurney | | ENDED 6:5 LEG 11 | | Adrian Lewis | |
|---------------------|---------|---|--|---------------------|---------|
| AVERAGES | |  | | AVERAGES | |
| 1st dart average | 30.47 | | | 1st dart average | 30.95 |
| 2nd dart average | 34.54 | | | 2nd dart average | 28.41 |
| 3rd dart average | 33.14 | | | 3rd dart average | 31.6 |
| Averages (3 darts) | 98.08 | | | Averages (3 darts) | 90.94 |
| TOTALS | | | | TOTALS | |
| 100+ thrown | 12 | | | 100+ thrown | 10 |
| 140+ thrown | 6 | | | 140+ thrown | 8 |
| 180 thrown | 6 | | | 180 thrown | 2 |
| OTHER STATS | | | | OTHER STATS | |
| Highest checkout | 81 | | | Highest checkout | 144 |
| Checkouts 100+ | 0 | | | Checkouts 100+ | 1 |
| Checkout percentage | 35.29 % | | | Checkout percentage | 41.67 % |
| Checkouts | 6/17 | | | Checkouts | 5/12 |




Daryl Gurney 6-5 Adrian Lewis

Das ist mit Sicherheit das Spiel des Abends und beide Kontrahenten scheinen aktuell in toller Form zu sein. Und so schenken sie sich auch beide nichts, immer abwechselnd bringen sich die beiden in Front bevor der Gegner jeweils zurück schlägt. Am Ende spielt sich Lewis mit einem 144er Finish zum 5:5 in den Decider, doch da liegt er zwar im Score vorn, macht jedoch das Ding nicht aus und so nutzt Gurney seine erste Chance und gewinnt das Match.

| | | | | | |
|---|-------|--|--|---|-------|
| <div>  <div>Dirk van Duijvenbode</div> </div> | | <div> <div>ENDED</div> <div> <div>-</div> <div>1:6</div> <div>-</div> </div> <div>LEG 7</div> </div> | | <div> <div>Robert Thornton</div>  </div> | |
| AVERAGES | |  | | AVERAGES | |
| 1st dart average | 23.69 | | | 1st dart average | 28.41 |
| 2nd dart average | 25.06 | | | 2nd dart average | 29.47 |
| 3rd dart average | 32.78 | | | 3rd dart average | 31.76 |
| Averages (3 darts) | 81.53 | | | Averages (3 darts) | 89.55 |
| TOTALS | | | | TOTALS | |
| 100+ thrown | 3 | | | 100+ thrown | 10 |
| 140+ thrown | 3 | | | 140+ thrown | 3 |
| 180 thrown | 1 | | | 180 thrown | 2 |
| OTHER STATS | | | | OTHER STATS | |
| Highest checkout | 72 | | | Highest checkout | 127 |
| Checkouts 100+ | 0 | | | Checkouts 100+ | 2 |
| Checkout percentage | 50 % | | | Checkout percentage | 60 % |
| Checkouts | 1/2 | | | Checkouts | 6/10 |

Dirk van Duijvenbode 1-6 Robert Thornton

Die Nummer 3 der Schotten Robert Thornton hat keine Probleme mit dem jungen Niederländer und gewinnt klar mit 6-1.

| | | | | | |
|---|--------|---|--|--|---------|
|  Robert Marijanovic | | ENDED 2 : 6 LEG 8 | | John Michael  | |
| AVERAGES | |  | | AVERAGES | |
| 1st dart average | 26.12 | | | 1st dart average | 32.24 |
| 2nd dart average | 28.14 | | | 2nd dart average | 29.88 |
| 3rd dart average | 28.48 | | | 3rd dart average | 27.2 |
| Averages (3 darts) | 82.71 | | | Averages (3 darts) | 89.56 |
| TOTALS | | | | TOTALS | |
| 100+ thrown | 9 | | | 100+ thrown | 8 |
| 140+ thrown | 5 | | | 140+ thrown | 6 |
| 180 thrown | 2 | | | 180 thrown | 4 |
| OTHER STATS | | | | OTHER STATS | |
| Highest checkout | 32 | | | Highest checkout | 80 |
| Checkouts 100+ | 0 | | | Checkouts 100+ | 0 |
| Checkout percentage | 9.09 % | | | Checkout percentage | 27.27 % |
| Checkouts | 2/22 | | | Checkouts | 6/22 |

Robert Marijanovic **2-6** John Michael

Nachdem wir schon 3 von 4 deutschen Spielern in der zweiten Runde haben, richteten sich natürlich alle Augen auf Robert Marijanovic, der in diesem Jahr erstmals für Deutschland startet. Doch gegen den Griechen John Michael hat er heute keine Chancen und verliert deutlich.

| ENDED | | | Raymond van Barneveld | | |
|---------------------|---------|-------|-----------------------|-------|--|
| Michael Plooy | | 4 : 6 | | | |
| LEG 10 | | | | | |
| AVERAGES | | | AVERAGES | | |
| 1st dart average | 27.12 | | 1st dart average | 31.29 | |
| 2nd dart average | 30.71 | | 2nd dart average | 31.88 | |
| 3rd dart average | 24.16 | | 3rd dart average | 33.78 | |
| Averages (3 darts) | 81.99 | | Averages (3 darts) | 96.86 | |
| TOTALS | | | TOTALS | | |
| 100+ thrown | 10 | | 100+ thrown | 13 | |
| 140+ thrown | 2 | | 140+ thrown | 5 | |
| 180 thrown | 2 | | 180 thrown | 4 | |
| OTHER STATS | | | OTHER STATS | | |
| Highest checkout | 100 | | Highest checkout | 145 | |
| Checkouts 100+ | 1 | | Checkouts 100+ | 1 | |
| Checkout percentage | 33.33 % | | Checkout percentage | 40 % | |
| Checkouts | 4/12 | | Checkouts | 6/15 | |

Michael Plooy 4-6 Raymond van Barneveld

Nicht einmal die niederländischen Spieler kannten den Namen Michael Plooy, als er in Hildesheim das erste mal auf die Bühne kam. In Hildesheim machte er es Christian Kist schwer und er konnte es auch Barney etwas schwer machen und besser in das Match starten und führte schon 3:1, doch dann kam der 5fache Weltmeister und holte sich 3 Legs am Stück. Plooy glich danach zum 4:4 aus, doch danach holte sich Barney die letzten zwei Legs zum Sieg und ist eine Runde weiter.

HappyBet German Darts Masters 2017 - Day 2 Afternoon

ET 2
DRAW

Happy Bet
German Darts Masters
Jena 2017

APR 15-17

AFTERNOON SESSION

IAN WHITE V JEFFREY DE GRAAF
STEPHEN BUNTING V TED EVETTS
STEVE WEST V KYLE ANDERSON
MICHAEL SMITH V DRAGUTIN HORVAT
KIM HUYBRECHTS V DANIEL LARSSON
SIMON WHITLOCK V JONNY CLAYTON
GERWYN PRICE V MAX HOPP
BENITO VAN DE PAS V ROWBY-JOHN RODRIGUEZ


EVENING SESSION

JAMES WADE V ROBERT THORNTON
JOE CULLEN V STEFFEN SIEPMANN
MENSUR SULJOVIC V JAMIE LEWIS
JELLE KLAASEN V DARYL GURNEY
PETER WRIGHT V MARK WEBSTER
ALAN NORRIS V RAYMOND VAN BARNEVELD
MICHAEL VAN GERWEN V JOHN MICHAEL
CRISTO REYES V MERVYN KING

WATCH ALL WEEKEND ON: PDC TV HD


Mit 3 Deutschen Qualifikanten steigen wir heute in Runde 2 der German Darts Masters ein. Nachdem in Hildesheim alle Deutschen in Runde 1 scheiterten ist das doch mal eine schöne Sache und die Fans in Jena wird es natürlich freuen, auch wenn jetzt natürlich ganz andere Kaliber auf die 3 warten. Und das ist das Nachmittag-Programm:

HappyBet German Darts Masters
Sparkassen-Arena, Jena, Germany
Sunday April 16 – Second Round
Afternoon Session

| ENDED | | | JEFFREY DE GRAAF | | |
|---------------------|-------|---|---------------------|-------|--|
| IAN WHITE | | 5 : 6 | | | |
| LEG 11 | | | | | |
| AVERAGES | |  | AVERAGES | | |
| 1st dart average | 28.35 | | 1st dart average | 30.84 | |
| 2nd dart average | 29.79 | | 2nd dart average | 31.18 | |
| 3rd dart average | 29.86 | | 3rd dart average | 29.89 | |
| Averages (3 darts) | 87.93 | | Averages (3 darts) | 91.93 | |
| TOTALS | | | TOTALS | | |
| 100+ thrown | 12 | | 100+ thrown | 12 | |
| 140+ thrown | 4 | | 140+ thrown | 4 | |
| 180 thrown | 3 | | 180 thrown | 5 | |
| OTHER STATS | | | OTHER STATS | | |
| Highest checkout | 58 | | Highest checkout | 85 | |
| Checkouts 100+ | 0 | | Checkouts 100+ | 0 | |
| Checkout percentage | 50 % | | Checkout percentage | 50 % | |
| Checkouts | 5/10 | | Checkouts | 6/12 | |

Ian White 5-6 Jeffrey De Graaf

Ich glaube Jeffrey de Graaf muss seinen Spitznamen ändern in Comebacker, nach seinem gestrigen Comeback nach einem 5:1 Rückstand, kann er das heute noch einmal machen. Ian White führt eigentlich sicher 5:3 und hat noch 60 Punkte zum Matchgewinn, doch er kann sie nicht ausmachen und dann kommt de Graaf und holt sich Leg um Leg bis zum 6:5 Sieg.

| Stephen Bunting | | ENDED 6 : 4 LEG 10 | | Ted Evetts | |
|---------------------|-------|---|--|---------------------|---------|
| AVERAGES | |  | | AVERAGES | |
| 1st dart average | 29.36 | | | 1st dart average | 28.93 |
| 2nd dart average | 30.85 | | | 2nd dart average | 29.7 |
| 3rd dart average | 30.62 | | | 3rd dart average | 30.1 |
| Averages (3 darts) | 90.78 | | | Averages (3 darts) | 88.71 |
| TOTALS | | | | TOTALS | |
| 100+ thrown | 13 | | | 100+ thrown | 17 |
| 140+ thrown | 7 | | | 140+ thrown | 3 |
| 180 thrown | 1 | | | 180 thrown | 4 |
| OTHER STATS | | | | OTHER STATS | |
| Highest checkout | 74 | | | Highest checkout | 97 |
| Checkouts 100+ | 0 | | | Checkouts 100+ | 0 |
| Checkout percentage | 50 % | | | Checkout percentage | 23.53 % |
| Checkouts | 6/12 | | | Checkouts | 4/17 |

Stephen Bunting 6-4 Ted Evetts

Der junge Ted Evetts spielt eigentlich nicht schlecht, am Ende sogar teilweise besser als Stephen Bunting, der zunächst 3:1 führt. Doch Super Ted gleicht zunächst aus und dann geht es Kopf an Kopf, am Ende könnte Evetts zum 5:5 ausgleichen, doch die Doppel kommen nicht und so gewinnt Bunting mit 6:4.

Steve West

ENDED

4 : 6

LEG 10

Kyle Anderson

| AVERAGES | |
|---------------------|---------|
| 1st dart average | 27.69 |
| 2nd dart average | 34.23 |
| 3rd dart average | 33.48 |
| Averages (3 darts) | 95.32 |
| TOTALS | |
| 100+ thrown | 13 |
| 140+ thrown | 12 |
| 180 thrown | 1 |
| OTHER STATS | |
| Highest checkout | 104 |
| Checkouts 100+ | 2 |
| Checkout percentage | 36.36 % |
| Checkouts | 4/11 |

European Tour 2 - German Darts Mas...

WES AND

4:6


Ended

Sunday, 16.04.17

| AVERAGES | |
|---------------------|---------|
| 1st dart average | 28.16 |
| 2nd dart average | 33.79 |
| 3rd dart average | 35.16 |
| Averages (3 darts) | 96.72 |
| TOTALS | |
| 100+ thrown | 8 |
| 140+ thrown | 7 |
| 180 thrown | 4 |
| OTHER STATS | |
| Highest checkout | 96 |
| Checkouts 100+ | 0 |
| Checkout percentage | 46.15 % |
| Checkouts | 6/13 |


Steve West 4-6 Kyle Anderson

Kyle Anderson hat letzte Woche den Titel von Joe Cullen übernommen, der höchst geränkte Spieler ohne einen PDC Titel zu sein. Hier musste er durch die Qualifikation und hatte gestern nur einen knappen Sieg gegen Ronny Baxter. heute spielt er zunächst deutlich besser und führt schnell 4:1. Aber West kann den Run stoppen und gewinnt zwei Legs am Stück und verkürzt auf 3:4. Aber mit einem 11Darter geht Kyle Anderson wieder mit 2 Legs Vorsprung und braucht nur noch ein Leg zum Sieg. West hält erneut seinen Anwurf und verkürzt noch mal, aber der Australier holt sich das Match und wirft damit einen weiteren gesetzten Spieler aus dem Turnier.

| Michael Smith | | ENDED 6:1 LEG 7 | | Dragutin Horvat | |
|---------------------|---------|---|--|---------------------|---------|
| AVERAGES | |  | | AVERAGES | |
| 1st dart average | 31.68 | | | 1st dart average | 27.15 |
| 2nd dart average | 33.74 | | | 2nd dart average | 27.88 |
| 3rd dart average | 33.18 | | | 3rd dart average | 28.18 |
| Averages (3 darts) | 98.51 | | | Averages (3 darts) | 83.2 |
| TOTALS | | | | TOTALS | |
| 100+ thrown | 0 | | | 100+ thrown | 9 |
| 140+ thrown | 7 | | | 140+ thrown | 4 |
| 180 thrown | 5 | | | 180 thrown | 0 |
| OTHER STATS | | | | OTHER STATS | |
| Highest checkout | 70 | | | Highest checkout | 40 |
| Checkouts 100+ | 0 | | | Checkouts 100+ | 0 |
| Checkout percentage | 54.55 % | | | Checkout percentage | 14.29 % |
| Checkouts | 6/11 | | | Checkouts | 1/7 |


Michael Smith 6-1 Dragutin Horvat

Das war wohl nichts heute für Dragutin, vielleicht wenn er im zweiten Leg gleich seine Doppel hätte nutzen können, aber so zieht der Bully Boy direkt auf 5:0 davon. Bracco dann noch mit einem Leggewinn und wahrscheinlich hat er sich gesagt, nur nicht zu Null ;). Doch über alles war der bully Boy einfach zu stark heute und siegt überzeugend mit 6:1.

| Kim Huybrechts | | ENDED 6:2 LEG 8 | | Daniel Larsson | |
|---------------------|---------|---|--|---------------------|---------|
| AVERAGES | |  | | AVERAGES | |
| 1st dart average | 28.56 | | | 1st dart average | 27.98 |
| 2nd dart average | 30.44 | | | 2nd dart average | 35.95 |
| 3rd dart average | 33.69 | | | 3rd dart average | 26.07 |
| Averages (3 darts) | 92.44 | | | Averages (3 darts) | 90.1 |
| TOTALS | | | | TOTALS | |
| 100+ thrown | 7 | | | 100+ thrown | 12 |
| 140+ thrown | 6 | | | 140+ thrown | 2 |
| 180 thrown | 3 | | | 180 thrown | 3 |
| OTHER STATS | | | | OTHER STATS | |
| Highest checkout | 145 | | | Highest checkout | 96 |
| Checkouts 100+ | 1 | | | Checkouts 100+ | 0 |
| Checkout percentage | 27.27 % | | | Checkout percentage | 22.22 % |
| Checkouts | 6/22 | | | Checkouts | 2/9 |


Kim Huybrechts 6-2 Daniel Larsson

Bis zum 2:2 sieht noch alles gut aus für den Schweden Daniel Larsson, doch dann breakt sich Kim Huybrechts in Front und kann ab dann das Match bestimmen und gewinnt mit 6:2.

| Simon Whitlock | | ENDED 6 : 4 LEG 10 | | Jonny Clayton | |
|---------------------|-------|--|--|---------------------|---------|
| AVERAGES | | European Tour 2 - German Darts Mas...  Sunday, 16.04.17 | | AVERAGES | |
| 1st dart average | 31.38 | | | 1st dart average | 31.78 |
| 2nd dart average | 31.74 | | | 2nd dart average | 35.66 |
| 3rd dart average | 33.53 | | | 3rd dart average | 30.65 |
| Averages (3 darts) | 96.55 | | | Averages (3 darts) | 98.09 |
| TOTALS | | | | TOTALS | |
| 100+ thrown | 12 | | | 100+ thrown | 12 |
| 140+ thrown | 9 | | | 140+ thrown | 8 |
| 180 thrown | 2 | | | 180 thrown | 2 |
| OTHER STATS | | | | OTHER STATS | |
| Highest checkout | 56 | | | Highest checkout | 136 |
| Checkouts 100+ | 0 | | | Checkouts 100+ | 1 |
| Checkout percentage | 40 % | | | Checkout percentage | 33.33 % |
| Checkouts | 6/15 | | | Checkouts | 4/12 |




Simon Whitlock 6-4 Jonny Clayton

Jonny Clayton ist vor allem auch auf der European Tour immer wieder ein starker Gegner. Clayton startet besser am Anfang, aber Whitlock kommt dann immer besser ins Match und kann am Ende das Spiel drehen und gewinnt mit 6:4.

| Gerwyn Price | | ENDED 6:1 LEG 7 | Max Hopp | |
|---------------------|-------|---|---------------------|-------|
| AVERAGES | |  | AVERAGES | |
| 1st dart average | 30.84 | | 1st dart average | 24.94 |
| 2nd dart average | 32.16 | | 2nd dart average | 33.21 |
| 3rd dart average | 30.19 | | 3rd dart average | 26.94 |
| Averages (3 darts) | 93.24 | | Averages (3 darts) | 84.99 |
| TOTALS | | | TOTALS | |
| 100+ thrown | 10 | | 100+ thrown | 7 |
| 140+ thrown | 4 | | 140+ thrown | 5 |
| 180 thrown | 2 | | 180 thrown | 1 |
| OTHER STATS | | | OTHER STATS | |
| Highest checkout | 121 | | Highest checkout | 32 |
| Checkouts 100+ | 1 | | Checkouts 100+ | 0 |
| Checkout percentage | 50 % | | Checkout percentage | 25 % |
| Checkouts | 6/12 | | Checkouts | 1/4 |

Gerwyn Price 6-1 Max Hopp

Auch Max Hopp ergeht es wie Dragutin Horvat, er wird völlig überrannt von einem überlegenen Gerwyn Price. Max Hopp kann seinen ersten Anwurf nicht gewinnen, da Price mit einem 121er Highfinish sich das erste Break holt. In Leg 3 vergibt er dann noch Chancen auf ein Break und so läuft alles für den Waliser. Max kann sich ein Leg holen, aber verliert mit 6:1 und Price steht in der dritten Runde.

| | | | | | |
|--|---------|---|--|--|-------|
|  Benito van de Pas | | ENDED 4 : 6 LEG 10 | | Rowby-John Rodriguez  | |
| AVERAGES | |  | | AVERAGES | |
| 1st dart average | 35.02 | | | 1st dart average | 25.5 |
| 2nd dart average | 31.75 | | | 2nd dart average | 33.8 |
| 3rd dart average | 29.76 | | | 3rd dart average | 35.08 |
| Averages (3 darts) | 96.69 | | | Averages (3 darts) | 94.18 |
| TOTALS | | | | TOTALS | |
| 100+ thrown | 10 | | | 100+ thrown | 15 |
| 140+ thrown | 8 | | | 140+ thrown | 4 |
| 180 thrown | 2 | | | 180 thrown | 1 |
| OTHER STATS | | | | OTHER STATS | |
| Highest checkout | 88 | | | Highest checkout | 123 |
| Checkouts 100+ | 0 | | | Checkouts 100+ | 2 |
| Checkout percentage | 33.33 % | | | Checkout percentage | 50 % |
| Checkouts | 4/12 | | | Checkouts | 6/12 |

Benito van de Pas **4-6** Rowby-John Rodriguez

Ganz ehrlich, wenn ich dieses Spiel sehe, dann weiss ich, was mir bei unseren Jungs immer wieder auffällt und fehlt. Rowby-John hat einfach eine kämpferisches Ausstrahlung auf der Bühne und bei unseren Jungs ist das kaum mehr als ein sich ergeben in die Situation wieder einmal zu verlieren. Aber zu diesem Spiel - der Österreicher startet stark und führt schnell 2:0, aber Big Ben ist an 5 gesetzt und spielt natürlich hier noch mit und gleicht erstmal wieder aus zum 2:2. Rowby bleibt aber dran holt sich erneut ein Break und kann sich auf 5:2 davon machen. Benito ist sich dieser Sache bewusst und kann sich nun keine Fehler mehr leisten und bringt sich noch einmal auf 4:5 heran. Aber Rowby-John macht dann mit einem 123er Bullseye Finish seinen ersten Sieg über Benito in einem Pro Tour Event klar.

HappyBet German Darts Masters 2017 - Day 2 Evening

ET 2
DRAW

Happy Bet
German Darts Masters
Jena 2017

APR
15-17


AFTERNOON SESSION
IAN WHITE V JEFFREY DE GRAAF
STEPHEN BUNTING V TED EVETTS
STEVE WEST V KYLE ANDERSON
MICHAEL SMITH V DRAGUTIN HORVAT
KIM HUYBRECHTS V DANIEL LARSSON
SIMON WHITLOCK V JONNY CLAYTON
GERWYN PRICE V MAX HOPP
BENITO VAN DE PAS V ROWBY-JOHN RODRIGUEZ

EVENING SESSION
JAMES WADE V ROBERT THORNTON
JOE CULLEN V STEFFEN SIEPMANN
MENSUR SULJOVIC V JAMIE LEWIS
JELLE KLAASEN V DARYL GURNEY
PETER WRIGHT V MARK WEBSTER
ALAN NORRIS V RAYMOND VAN BARNEVELD
MICHAEL VAN GERWEN V JOHN MICHAEL
CRISTO REYES V MERVYN KING

WATCH ALL WEEKEND ON: PDC TV HD




Und so geht es heute Abend weiter in Jena. 3 gesetzte Spieler sind am Nachmittag schon rausgeflogen, mal sehen, wieviele am Abend folgen werden?

HappyBet German Darts Masters
Sparkassen-Arena, Jena, Germany
Sunday April 16 – Second Round
Evening Session

| James Wade | | ENDED 6:3 LEG 9 | | Robert Thornton | |
|---------------------|--------|--|--|---------------------|---------|
| AVERAGES | | European Tour 2 - German Darts Mas...  Sunday, 16.04.17 | | AVERAGES | |
| 1st dart average | 35.12 | | | 1st dart average | 31.75 |
| 2nd dart average | 23.83 | | | 2nd dart average | 30.02 |
| 3rd dart average | 32.13 | | | 3rd dart average | 29.67 |
| Averages (3 darts) | 91.35 | | | Averages (3 darts) | 91.49 |
| TOTALS | | | | TOTALS | |
| 100+ thrown | 15 | | | 100+ thrown | 13 |
| 140+ thrown | 7 | | | 140+ thrown | 6 |
| 180 thrown | 1 | | | 180 thrown | 3 |
| OTHER STATS | | | | OTHER STATS | |
| Highest checkout | 106 | | | Highest checkout | 60 |
| Checkouts 100+ | 1 | | | Checkouts 100+ | 0 |
| Checkout percentage | 37.5 % | | | Checkout percentage | 15.79 % |
| Checkouts | 6/16 | | | Checkouts | 3/19 |


James Wade 6-3 Robert Thornton

James Wade hat nicht wirklich Probleme mit Robert Thornton, dem nicht nur die Form fehlte, sondern auch gesundheitliche Probleme mit seinem Bein zu haben schien. Ein klarer Sieg für James Wade der nicht sein A-Game spielen musste, um in den Sonntag zu gelangen.

| | | | | | |
|---|---------|--|--|--|---------|
| <div>  <div>Joe Cullen</div> </div> | | <div>ENDED</div> <div> <div>-</div> <div>5 : 6</div> <div>-</div> </div> <div>LEG 11</div> | | <div> <div>Steffen Siepmann</div>  </div> | |
| AVERAGES | |  | | AVERAGES | |
| 1st dart average | 28.62 | | | 1st dart average | 26.8 |
| 2nd dart average | 30.63 | | | 2nd dart average | 25.77 |
| 3rd dart average | 26.13 | | | 3rd dart average | 28.41 |
| Averages (3 darts) | 85.46 | | | Averages (3 darts) | 80.92 |
| TOTALS | | | | TOTALS | |
| 100+ thrown | 15 | | | 100+ thrown | 17 |
| 140+ thrown | 4 | | | 140+ thrown | 4 |
| 180 thrown | 2 | | | 180 thrown | 0 |
| OTHER STATS | | | | OTHER STATS | |
| Highest checkout | 66 | | | Highest checkout | 105 |
| Checkouts 100+ | 0 | | | Checkouts 100+ | 3 |
| Checkout percentage | 33.33 % | | | Checkout percentage | 54.55 % |
| Checkouts | 5/15 | | | Checkouts | 6/11 |


Joe Cullen 5-6 Steffen Siepmann

Ich dreh durch, aber dieser Steffen Siepmann beweist einmal mehr, dass in Deutschland nicht nur Max Hopp gibt und das man auch mal kämpfen muss, wenn man was gewinnen will. Joe Cullen startet stark und führt schnell 2:0, doch Steffen kommt in sein Match und mit einem 106er und einem 100er Highfinish dreht er das Match erstmal auf seine Seite zum 3:2. Dann geht es Kopf an Kopf bis zum 4:4, als dann Cullen ein Break gegen Steffen schafft. Doch der mann aus Hannover kontert zurück und holt sich das 5:5. Im Decider macht Cullen Druck, doch am Ende verpasst er zwei Matchdarts und Steffen nutzt seine Chance und finished 100 Punkte im ersten Versuch.

| Mensur Suljovic | | ENDED 6:5 LEG 11 | | Jamie Lewis | |
|---------------------|--------|---|--|---------------------|---------|
| AVERAGES | |  | | AVERAGES | |
| 1st dart average | 28.09 | | | 1st dart average | 27.84 |
| 2nd dart average | 33 | | | 2nd dart average | 31.14 |
| 3rd dart average | 29.65 | | | 3rd dart average | 30.56 |
| Averages (3 darts) | 90.77 | | | Averages (3 darts) | 89.48 |
| TOTALS | | | | TOTALS | |
| 100+ thrown | 12 | | | 100+ thrown | 16 |
| 140+ thrown | 10 | | | 140+ thrown | 8 |
| 180 thrown | 1 | | | 180 thrown | 1 |
| OTHER STATS | | | | OTHER STATS | |
| Highest checkout | 104 | | | Highest checkout | 80 |
| Checkouts 100+ | 1 | | | Checkouts 100+ | 0 |
| Checkout percentage | 37.5 % | | | Checkout percentage | 41.67 % |
| Checkouts | 6/16 | | | Checkouts | 5/12 |

Mensur Suljovic 6-5 Jamie Lewis

Dieses Spiel ist das beste Beispiel, warum Darts so ein verdammt schweres Spiel ist. Mensur startet schlecht in das Match und es sieht so aus, dass Jamie Lewis seinen ersten Sieg über Mensur feiern wird, doch dann verpasst er beim Stand von 5:3 4 Matchdarts und Mensur, der bis zu diesem Zeitpunkt durchaus schwach auf die Doppel war, bestraft ihn mit einem 104er Highfinish. Von da an war Mensur in Jamies Kopf und der bringt nichts mehr zusammen und plötzlich dreht ein Match und stellt sich auf den Kopf. Mensur plötzlich besser in den Scores und sicher auf die Doppel holt sich am Ende im Decider den Sieg.

| Jelle Klaasen | | ENDED 6 : 4 LEG 10 | | Daryl Gurney | |
|---------------------|---------|---|--|---------------------|-------|
| AVERAGES | |  | | AVERAGES | |
| 1st dart average | 29.34 | | | 1st dart average | 31.79 |
| 2nd dart average | 25.94 | | | 2nd dart average | 26.69 |
| 3rd dart average | 32.06 | | | 3rd dart average | 32.22 |
| Averages (3 darts) | 87.24 | | | Averages (3 darts) | 90.59 |
| TOTALS | | | | TOTALS | |
| 100+ thrown | 11 | | | 100+ thrown | 8 |
| 140+ thrown | 5 | | | 140+ thrown | 6 |
| 180 thrown | 3 | | | 180 thrown | 5 |
| OTHER STATS | | | | OTHER STATS | |
| Highest checkout | 116 | | | Highest checkout | 40 |
| Checkouts 100+ | 1 | | | Checkouts 100+ | 0 |
| Checkout percentage | 31.58 % | | | Checkout percentage | 20 % |
| Checkouts | 6/19 | | | Checkouts | 4/20 |





Jelle Klaasen 6-4 Daryl Gurney

Und noch mal Lehrstunde in diesem Spiel, du kannst so viele 180er spielen wie du willst, wenn du die Doppel nicht triffst. Beide mit keiner guten Doppelquote in diesem Spiel, doch Klaasen macht die wichtige Dinger: das erste Break, das Leg als Gurney kurz vor einem Rebreak steht und natürlich das Doppel zum Sieg. Gurney nach wie vor in guter Form, aber heute nicht gut genug gegen Klaasen.

| Peter Wright | | ENDED 6:3 LEG 9 | | Mark Webster | |
|---------------------|---------|-----------------------|--|---------------------|---------|
| AVERAGES | | | | AVERAGES | |
| 1st dart average | 34 | | | 1st dart average | 32.58 |
| 2nd dart average | 32.05 | | | 2nd dart average | 33.52 |
| 3rd dart average | 32.54 | | | 3rd dart average | 30.07 |
| Averages (3 darts) | 98.65 | | | Averages (3 darts) | 96.29 |
| TOTALS | | | | TOTALS | |
| 100+ thrown | 19 | | | 100+ thrown | 11 |
| 140+ thrown | 6 | | | 140+ thrown | 4 |
| 180 thrown | 1 | | | 180 thrown | 2 |
| OTHER STATS | | | | OTHER STATS | |
| Highest checkout | 121 | | | Highest checkout | 40 |
| Checkouts 100+ | 2 | | | Checkouts 100+ | 0 |
| Checkout percentage | 66.67 % | | | Checkout percentage | 42.86 % |
| Checkouts | 6/9 | | | Checkouts | 3/7 |




Peter Wright 6-3 Mark Webster

Ein guter erster Auftritt des Gewinners von Hildesheim gegen einen durch aus gute spielenden Mark Webster. Wright kann sich früh ein Break vor bringen und kann am Ende mit einer 66%igen Doppelquote und einem 98er Average zufrieden sein.

| | | | | | |
|--|-------|---|--|---|---------|
| <div>  <div>Alan Norris</div> </div> | | <div>ENDED</div> <div> <div>-</div> <div>4 : 6</div> <div>-</div> </div> <div>LEG 10</div> | | <div> <div>Raymond van Barneveld</div>  </div> | |
| AVERAGES | | <div>D2</div> <div>European Tour 2 - German Darts Mas...</div> <div>   </div> <div>NOR VAN</div> <div>4 : 6</div> <div>LEG 10</div> <div>Sunday, 16.04.17</div> | | AVERAGES | |
| 1st dart average | 28.88 | | | 1st dart average | 28.61 |
| 2nd dart average | 30.04 | | | 2nd dart average | 31 |
| 3rd dart average | 29 | | | 3rd dart average | 29.49 |
| Averages (3 darts) | 87.92 | | | Averages (3 darts) | 89.08 |
| TOTALS | | | | TOTALS | |
| 100+ thrown | 10 | | | 100+ thrown | 14 |
| 140+ thrown | 8 | | | 140+ thrown | 10 |
| 180 thrown | 2 | | | 180 thrown | 1 |
| OTHER STATS | | | | OTHER STATS | |
| Highest checkout | 108 | | | Highest checkout | 64 |
| Checkouts 100+ | 1 | | | Checkouts 100+ | 0 |
| Checkout percentage | 25 % | | | Checkout percentage | 28.57 % |
| Checkouts | 4/16 | | | Checkouts | 6/21 |




Alan Norris 4-6 Raymond van Barneveld

Es ist gar nicht so einfach, Barney hier nicht als den gesetzten Spieler anzusehen, aber Alan Norris kommt als gesetzter Spieler in dieses Match. Trotzdem spielt Barney etwas besser als Alan Norris, der immer wieder mit sich selbst hadert, seine Darts immer wieder verliert, nach einem schlechten Wurf zurücktritt und trotzdem kann er die wichtigen Dinge nicht machen.

| | | | | | |
|---|--------|---|--|--|-------|
|  Michael van Gerwen | | ENDED 6 : 1 LEG 7 | | John Michael  | |
| AVERAGES | |  | | AVERAGES | |
| 1st dart average | 36.94 | | | 1st dart average | 29.97 |
| 2nd dart average | 38.06 | | | 2nd dart average | 26.94 |
| 3rd dart average | 34.93 | | | 3rd dart average | 34.53 |
| Averages (3 darts) | 110.12 | | | Averages (3 darts) | 91.3 |
| TOTALS | | | | TOTALS | |
| 100+ thrown | 11 | | | 100+ thrown | 9 |
| 140+ thrown | 6 | | | 140+ thrown | 6 |
| 180 thrown | 1 | | | 180 thrown | 0 |
| OTHER STATS | | | | OTHER STATS | |
| Highest checkout | 136 | | | Highest checkout | 41 |
| Checkouts 100+ | 1 | | | Checkouts 100+ | 0 |
| Checkout percentage | 75 % | | | Checkout percentage | 50 % |
| Checkouts | 6/8 | | | Checkouts | 1/2 |

Michael van Gerwen 6-1 John Michael

Oha, die Nummer1 zeigt einmal mehr, was er drauf hat. Zuletzt nicht besonders gut, aber heute wieder ein "normaler" MvG mit einem 110er Average und einer 75%igen Doppelquote. John Michaels kann in seinem ersten Spiel gegen MvG nicht wirklich zeigen, was er drauf hat. Klare Sache für MvG.

| | | | | | |
|--|---------|--|--|--|---------|
|  Cristo Reyes | | ENDED <div> <div>-</div> <div>6 : 5</div> <div>-</div> </div> <div>LEG 11</div> | | Mervyn King  | |
| AVERAGES | |  | | AVERAGES | |
| 1st dart average | 28.67 | | | 1st dart average | 29.32 |
| 2nd dart average | 31.16 | | | 2nd dart average | 29.09 |
| 3rd dart average | 32.39 | | | 3rd dart average | 30.09 |
| Averages (3 darts) | 92.11 | | | Averages (3 darts) | 88.49 |
| TOTALS | | | | TOTALS | |
| 100+ thrown | 16 | | | 100+ thrown | 15 |
| 140+ thrown | 3 | | | 140+ thrown | 7 |
| 180 thrown | 3 | | | 180 thrown | 1 |
| OTHER STATS | | | | OTHER STATS | |
| Highest checkout | 120 | | | Highest checkout | 104 |
| Checkouts 100+ | 2 | | | Checkouts 100+ | 2 |
| Checkout percentage | 46.15 % | | | Checkout percentage | 55.56 % |
| Checkouts | 6/13 | | | Checkouts | 5/9 |

Cristo Reyes 6-5 Mervyn King

Zum Ende des zweiten Abends gibt es noch einmal ein spannendes Match zwischen Cristo Reyes und Mervyn King, beide spielen gute Darts und am Ende geht es in den Decider, den der gesetzte Spieler diesmal Cristo Reyes für sich entscheiden kann. Morgen trifft Cristo dann auf MvG, ein wohl ganz anderes Match.




HappyBet German Darts Masters 2017 - Achtelfinale



German Darts Masters Jena 2017




Wir sind am finalen Tag der German Darts Masters angekommen und der hat es wie immer in sich, denn im schlimmsten Fall muss man heute 4 mal ran, wenn man sich den Titel holen will. Am Nachmittag startet das Achtelfinale und es sind noch ein Deutscher und zwei Österreicher mit dabei.

HappyBet German Darts Masters
Sparkassen-Arena, Jena, Germany
Monday April 17
Afternoon Session - Third Round

| | | | | | |
|---|---------|---|--|---|-------|
| <div>  Mensur Suljovic </div> | | <div> <div>ENDED</div> <div> <div>-</div> <div>2 : 6</div> <div>-</div> </div> <div>LEG 8</div> </div> | | <div> <div>Kyle Anderson</div>  </div> | |
| AVERAGES | | <div> <div>D4</div> <div>European Tour 2 - German Darts Mas...</div>  <div>Monday, 17.04.17</div> </div> | | AVERAGES | |
| 1st dart average | 29.45 | | | 1st dart average | 34.58 |
| 2nd dart average | 34.82 | | | 2nd dart average | 29.03 |
| 3rd dart average | 34.84 | | | 3rd dart average | 35 |
| Averages (3 darts) | 99.05 | | | Averages (3 darts) | 98.53 |
| TOTALS | | | | TOTALS | |
| 100+ thrown | 10 | | | 100+ thrown | 12 |
| 140+ thrown | 9 | | | 140+ thrown | 6 |
| 180 thrown | 3 | | | 180 thrown | 3 |
| OTHER STATS | | | | OTHER STATS | |
| Highest checkout | 77 | | | Highest checkout | 110 |
| Checkouts 100+ | 0 | | | Checkouts 100+ | 1 |
| Checkout percentage | 15.38 % | | | Checkout percentage | 40 % |
| Checkouts | 2/13 | | | Checkouts | 6/15 |




Mensur Suljovic 2-6 Kyle Anderson

Mensur erwischt einen schlechten Start und so führt Anderson schnell mit 3:0. Anderson der eine positive Statistik gegen Mensur hat und bisher alle 4 Spiele gewinnen konnte, spielt mit einem Trauerflor, weil in Australien einer seiner Vorbilder und Unterstützer gestorben ist. Mensur kommt dann besser ins Match und steht kurz vor dem 3:3, doch da verpasst er die Doppel erneut und das ist dann wohl der Ausschlag für den nächsten Sieg des Australiers.

| | | | | | |
|---|---------|---|--|---|-------|
|  Jeffrey de Graaf | | ENDED 5 : 6 LEG 11 | | Jelle Klaasen  | |
| AVERAGES | |  | | AVERAGES | |
| 1st dart average | 28.25 | | | 1st dart average | 26.83 |
| 2nd dart average | 29.14 | | | 2nd dart average | 31.4 |
| 3rd dart average | 32.09 | | | 3rd dart average | 34.44 |
| Averages (3 darts) | 89.38 | | | Averages (3 darts) | 92.28 |
| TOTALS | | | | TOTALS | |
| 100+ thrown | 12 | | | 100+ thrown | 15 |
| 140+ thrown | 5 | | | 140+ thrown | 7 |
| 180 thrown | 2 | | | 180 thrown | 2 |
| OTHER STATS | | | | OTHER STATS | |
| Highest checkout | 99 | | | Highest checkout | 52 |
| Checkouts 100+ | 0 | | | Checkouts 100+ | 0 |
| Checkout percentage | 31.25 % | | | Checkout percentage | 30 % |
| Checkouts | 5/16 | | | Checkouts | 6/20 |


Jeffrey de Graaf 5-6 Jelle Klaasen

Upps - da schafft es Jeffrey de Graaf in seinen ersten beiden Matches jeweils einen Matchdart zu überstehen und seine Spiele zu drehen und dann führt er heute ganz klar mit 5:2 und verpasst dann seine ersten Matchdarts und dann kommt Jelle Klaasen und dreht seinerseits das Ding und schickt Jeffrey de Graaf nach Hause. Ein starkes come back von Jelle Klaasen.

| | | | | | |
|--|---------|--|--|---|---------|
| <div>  James Wade </div> | | <div> <div>ENDED</div> <div> <div>-</div> <div>6 : 2</div> <div>-</div> </div> <div>LEG 8</div> </div> | | <div> Gerwyn Price  </div> | |
| AVERAGES | | <div> D10  </div> | | AVERAGES | |
| 1st dart average | 26.49 | | | 1st dart average | 32.91 |
| 2nd dart average | 28.56 | | | 2nd dart average | 29.93 |
| 3rd dart average | 32.68 | | | 3rd dart average | 26.54 |
| Averages (3 darts) | 87.41 | | | Averages (3 darts) | 89.52 |
| TOTALS | | | | TOTALS | |
| 100+ thrown | 11 | | | 100+ thrown | 8 |
| 140+ thrown | 6 | | | 140+ thrown | 7 |
| 180 thrown | 0 | | | 180 thrown | 1 |
| OTHER STATS | | | | OTHER STATS | |
| Highest checkout | 90 | | | Highest checkout | 40 |
| Checkouts 100+ | 0 | | | Checkouts 100+ | 0 |
| Checkout percentage | 42.86 % | | | Checkout percentage | 22.22 % |
| Checkouts | 6/14 | | | Checkouts | 2/9 |




James Wade 6-2 Gerwyn Price

Kein besonders gutes Spiel von James Wade, wie er selbst im Interview danach bestätigt, aber ein klarer Sieg für ihn, denn Gerwyn Price ist ebenfalls nicht in guter Form und verpasst einfach zu viele Doppel.

| Peter Wright | | ENDED 6 : 1 LEG 7 | | Stephen Bunting | |
|---------------------|-------|---|--|---------------------|---------|
| AVERAGES | |  | | AVERAGES | |
| 1st dart average | 32.19 | | | 1st dart average | 32.79 |
| 2nd dart average | 38.66 | | | 2nd dart average | 33.82 |
| 3rd dart average | 23.84 | | | 3rd dart average | 34.16 |
| Averages (3 darts) | 95.39 | | | Averages (3 darts) | 100.74 |
| TOTALS | | | | TOTALS | |
| 100+ thrown | 12 | | | 100+ thrown | 11 |
| 140+ thrown | 2 | | | 140+ thrown | 3 |
| 180 thrown | 2 | | | 180 thrown | 3 |
| OTHER STATS | | | | OTHER STATS | |
| Highest checkout | 114 | | | Highest checkout | 46 |
| Checkouts 100+ | 1 | | | Checkouts 100+ | 0 |
| Checkout percentage | 60 % | | | Checkout percentage | 14.29 % |
| Checkouts | 6/10 | | | Checkouts | 1/7 |


Peter Wright 6-1 Stephen Bunting

Eine klare Sache für Peter Wright, der vor allem auf die Doppel brutal sicher ist und Stephen Bunting so leicht aus dem Rennen nehmen kann. Bunting mit dem besseren Average, aber mit einer 14%igen Doppelquote zu 60% von Peter Wright kannst du halt kein Spiel gewinnen.

| | | | | | |
|---|---------|---|--|--|--------|
|  Simon Whitlock | | ENDED 6 : 1 LEG 7 | | Steffen Siepmann  | |
| AVERAGES | |  | | AVERAGES | |
| 1st dart average | 27.67 | | | 1st dart average | 29.89 |
| 2nd dart average | 30.87 | | | 2nd dart average | 25.32 |
| 3rd dart average | 35.14 | | | 3rd dart average | 28.51 |
| Averages (3 darts) | 93.27 | | | Averages (3 darts) | 83.73 |
| TOTALS | | | | TOTALS | |
| 100+ thrown | 12 | | | 100+ thrown | 8 |
| 140+ thrown | 4 | | | 140+ thrown | 4 |
| 180 thrown | 3 | | | 180 thrown | 1 |
| OTHER STATS | | | | OTHER STATS | |
| Highest checkout | 92 | | | Highest checkout | 12 |
| Checkouts 100+ | 0 | | | Checkouts 100+ | 0 |
| Checkout percentage | 35.29 % | | | Checkout percentage | 12.5 % |
| Checkouts | 6/17 | | | Checkouts | 1/8 |




Simon Whitlock 6-1 Steffen Siepmann

Bei seinem Debüt kommt Steffen Siepmann bis ins Achtelfinale, doch dort trifft er auf Simon Whitlock, der in Form ist und auch wenn Steffen sein bestes Spiel abliefert, kann der Australier das Match vom Start an dominieren und gewinnt vor allem durch tolle Finishes und gute Scores.

| Rowby-John Rodriguez | | ENDED 1 : 6 LEG 7 | | Michael Smith | |
|----------------------|-------|---|--|---------------------|--------|
| AVERAGES | |  | | AVERAGES | |
| 1st dart average | 25.22 | | | 1st dart average | 29.26 |
| 2nd dart average | 27.37 | | | 2nd dart average | 31.87 |
| 3rd dart average | 25.09 | | | 3rd dart average | 31.51 |
| Averages (3 darts) | 77.66 | | | Averages (3 darts) | 92.58 |
| TOTALS | | | | TOTALS | |
| 100+ thrown | 2 | | | 100+ thrown | 11 |
| 140+ thrown | 4 | | | 140+ thrown | 5 |
| 180 thrown | 0 | | | 180 thrown | 2 |
| OTHER STATS | | | | OTHER STATS | |
| Highest checkout | 16 | | | Highest checkout | 110 |
| Checkouts 100+ | 0 | | | Checkouts 100+ | 1 |
| Checkout percentage | 50 % | | | Checkout percentage | 37.5 % |
| Checkouts | 1/2 | | | Checkouts | 6/16 |




Rowby-John Rodriguez 1-6 Michael Smith

Das war mal gar nix von Little John, der zu keiner Zeit irgendwie in eine Form kommt. Michael Smith immer gut auf der European Tour lässt sich nicht runter ziehen und spielt dominant das Match runter und gewinnt 6:1. Kein deutschsprachiger Spieler also mehr im Turnier :(

| | | | | | |
|---|--------|--|--|---|-------|
|  Raymond van Barneveld | | ENDED <div> <div>-</div> <div>6 : 4</div> <div>-</div> </div> <div>LEG 10</div> | | Kim Huybrechts  | |
| AVERAGES | |  | | AVERAGES | |
| 1st dart average | 34.7 | | | 1st dart average | 30.78 |
| 2nd dart average | 36.6 | | | 2nd dart average | 29.55 |
| 3rd dart average | 30.54 | | | 3rd dart average | 36.23 |
| Averages (3 darts) | 102.16 | | | Averages (3 darts) | 96.43 |
| TOTALS | | | | TOTALS | |
| 100+ thrown | 8 | | | 100+ thrown | 10 |
| 140+ thrown | 12 | | | 140+ thrown | 8 |
| 180 thrown | 3 | | | 180 thrown | 0 |
| OTHER STATS | | | | OTHER STATS | |
| Highest checkout | 80 | | | Highest checkout | 156 |
| Checkouts 100+ | 0 | | | Checkouts 100+ | 2 |
| Checkout percentage | 50 % | | | Checkout percentage | 50 % |
| Checkouts | 6/12 | | | Checkouts | 4/8 |

Raymond van Barneveld 6-4 Kim Huybrechts

Ein starker Auftritt von Barney von Beginn an und so führt er schnell 5:2, doch dann kämpft Kim sich in das Match und kommt noch mal zurück und verkürzt noch mal auf 4:5, doch Barney macht dann mit eigenem Anwurf das Spiel für sich klar.

| | | | | | |
|---|---------|---|--|--|-------|
|  Michael van Gerwen | | ENDED 6 : 3 LEG 9 | | Cristo Reyes  | |
| AVERAGES | |  | | AVERAGES | |
| 1st dart average | 33.81 | | | 1st dart average | 33.52 |
| 2nd dart average | 36.85 | | | 2nd dart average | 31.77 |
| 3rd dart average | 40.54 | | | 3rd dart average | 27 |
| Averages (3 darts) | 110.78 | | | Averages (3 darts) | 92.56 |
| TOTALS | | | | TOTALS | |
| 100+ thrown | 8 | | | 100+ thrown | 11 |
| 140+ thrown | 7 | | | 140+ thrown | 6 |
| 180 thrown | 4 | | | 180 thrown | 0 |
| OTHER STATS | | | | OTHER STATS | |
| Highest checkout | 88 | | | Highest checkout | 74 |
| Checkouts 100+ | 0 | | | Checkouts 100+ | 0 |
| Checkout percentage | 54.55 % | | | Checkout percentage | 75 % |
| Checkouts | 6/11 | | | Checkouts | 3/4 |

Michael van Gerwen 6-3 Cristo Reyes

Cristo startet etwas besser in das Match und führt schnell 3:1, doch wie so oft findet MvG einen Gang zum höher schalten und verbessert dann sein Spiel so sehr, dass am Ende doch noch wieder ein 110er Average herausgekommen ist. MvG dreht das Match und gewinnt 6:3.




HappyBet German Darts Masters 2017 - Viertelfinale



German Darts Masters Jena 2017


Leider ist kein deutschsprachiger Spieler mehr im Turnier, nichts desto trotz erwarten uns noch spannende Spiele im Viertel-, Halb- und Finale mit hochklassigen Spielern.

German Darts Masters 2017 Quarter-Finals


| | | | | | |
|---|-------|---|---------|--|-------|
| <div> Kyle Anderson</div> | | <div>ENDED</div> <div>- 4 : 6 -</div> <div>LEG 10</div> | | <div>Jelle Klaasen </div> | |
| AVERAGES | | <div>European Tour 2 - German Darts Mas...</div> <div></div> <div>Monday, 17.04.17</div> | | AVERAGES | |
| 1st dart average | 29.69 | | | 1st dart average | 30.57 |
| 2nd dart average | 33.94 | | | 2nd dart average | 29.4 |
| 3rd dart average | 30.69 | | | 3rd dart average | 32.74 |
| Averages (3 darts) | 94.22 | | | Averages (3 darts) | 92.63 |
| TOTALS | | TOTALS | | | |
| 100+ thrown | 11 | 100+ thrown | 15 | | |
| 140+ thrown | 9 | 140+ thrown | 3 | | |
| 180 thrown | 3 | 180 thrown | 2 | | |
| OTHER STATS | | OTHER STATS | | | |
| Highest checkout | 50 | Highest checkout | 87 | | |
| Checkouts 100+ | 0 | Checkouts 100+ | 0 | | |
| Checkout percentage | 40 % | Checkout percentage | 54.55 % | | |
| Checkouts | 4/10 | Checkouts | 6/11 | | |

Kyle Anderson 4-6 Jelle Klaasen

Kyle startet zunächst besser und holt sich direkt ein Break, aber Klaasen breakt sich direkt zurück und danach geht es Kopf an Kopf bis zum Stand von 4:4. Dann bringt sich Klaasen wieder mit eigenem Anwurf in Führung und kann dann mit einem Break sich den Sieg sichern.


| James Wade | | ENDED 6:3 LEG 9 | | Peter Wright | |
|---------------------|---------|---|--|---------------------|-------|
| AVERAGES | |  | | AVERAGES | |
| 1st dart average | 31.23 | | | 1st dart average | 32.24 |
| 2nd dart average | 33.4 | | | 2nd dart average | 32.78 |
| 3rd dart average | 29.57 | | | 3rd dart average | 28.56 |
| Averages (3 darts) | 94.33 | | | Averages (3 darts) | 93.72 |
| TOTALS | | | | TOTALS | |
| 100+ thrown | 10 | | | 100+ thrown | 9 |
| 140+ thrown | 8 | | | 140+ thrown | 11 |
| 180 thrown | 3 | | | 180 thrown | 0 |
| OTHER STATS | | | | OTHER STATS | |
| Highest checkout | 158 | | | Highest checkout | 76 |
| Checkouts 100+ | 1 | | | Checkouts 100+ | 0 |
| Checkout percentage | 54.55 % | | | Checkout percentage | 25 % |
| Checkouts | 6/11 | | | Checkouts | 3/12 |

James Wade 6-3 Peter Wright Peter Wright war in Top Form aber in diesem Spiel liessen vor allem die Doppel auf sich warten. So kann Wade mit ein paar tollen Finishes auftrumpfen und gewinnt ganz sicher gegen den Gewinner von Hildesheim Peter Wright.

| Simon Whitlock | | ENDED 6 : 4 LEG 10 | | Michael Smith | |
|---------------------|---------|---|--|---------------------|-------|
| AVERAGES | |  | | AVERAGES | |
| 1st dart average | 30.71 | | | 1st dart average | 34.2 |
| 2nd dart average | 28.7 | | | 2nd dart average | 29.48 |
| 3rd dart average | 33.96 | | | 3rd dart average | 28.37 |
| Averages (3 darts) | 93.3 | | | Averages (3 darts) | 92.16 |
| TOTALS | | | | TOTALS | |
| 100+ thrown | 9 | | | 100+ thrown | 11 |
| 140+ thrown | 6 | | | 140+ thrown | 5 |
| 180 thrown | 3 | | | 180 thrown | 2 |
| OTHER STATS | | | | OTHER STATS | |
| Highest checkout | 130 | | | Highest checkout | 61 |
| Checkouts 100+ | 1 | | | Checkouts 100+ | 0 |
| Checkout percentage | 46.15 % | | | Checkout percentage | 40 % |
| Checkouts | 6/13 | | | Checkouts | 4/10 |

Simon Whitlock 6-4 Michael Smith

Simon Whitlock bringt sich gleich am Anfang des Matches mit einem Break in Front und führt schnell 3:1, doch dann kommt Michael Smith besser ins Spiel und kann zumindest seinen Anwurf halten, doch das reicht nicht und so kann Whitlock in einem starken 10.ten Leg mit 2x 180er den Sieg klar machen.

| Raymond van Barneveld | | ENDED | | Michael van Gerwen | |
|-----------------------|-------|--|--|---------------------|--------|
| | | - 3:6 - | | | |
| | | LEG 9 | | | |
| AVERAGES | | European Tour 2 - German Darts Mas...  Monday, 17.04.17 | | AVERAGES | |
| 1st dart average | 30.44 | | | 1st dart average | 35.2 |
| 2nd dart average | 34.45 | | | 2nd dart average | 35.23 |
| 3rd dart average | 34.73 | | | 3rd dart average | 34.78 |
| Averages (3 darts) | 99.5 | | | Averages (3 darts) | 105.23 |
| TOTALS | | | | TOTALS | |
| 100+ thrown | 10 | | | 100+ thrown | 9 |
| 140+ thrown | 10 | | | 140+ thrown | 6 |
| 180 thrown | 0 | | | 180 thrown | 5 |
| OTHER STATS | | | | OTHER STATS | |
| Highest checkout | 160 | | | Highest checkout | 164 |
| Checkouts 100+ | 1 | | | Checkouts 100+ | 2 |
| Checkout percentage | 75 % | | | Checkout percentage | 75 % |
| Checkouts | 3/4 | | | Checkouts | 6/8 |

Raymond van Barneveld 3-6 Michael van Gerwen

MvG startet gleich wie ein Wilder und holt sich mit einem 114er Finish das erste Leg und mit einem 164er Highfinish das zweite Leg und damit ein Break gegen Barney. MvG bestätigt das Break mit eigenem Anwurf und erhöht auf 3:0, bevor Barney seinen zweiten Anwurf in ein Leggewinn umwandeln kann. Und jetzt schlägt Barney zurück und breakt MvG mit einem 160er Highfinish. Und wie antwortet MvG mit 7 perfekten Darts und dem Rebreak mit 11 Darts. Mit eigenem Anwurf bringt sich MvG wieder mit 3Legs in Front und führt nun 5:2. Barney verkürzt noch einmal auf 3:5, doch jetzt braucht er ein Break, um in Spiel zu bleiben. Aber mit einem weiteren 11Darter holt sich MvG den Sieg.


HappyBet German Darts Masters 2017 - Halbfinale



German Darts Masters Jena 2017




Die Viertelfinals sind ja oft schon echte Knaller und so war es auch heute, mal sehen von den vier verbliebenen Spielern die gleiche oder sogar noch eine bessere Leistung im Halbfinale abrufen kann.

HappyBet German Darts Masters
Sparkassen-Arena, Jena, Germany
Monday April 17 - Semifinals

| Jelle Klaasen | | ENDED 6:3 LEG 9 | | James Wade | |
|---------------------|-------|---|--|---------------------|---------|
| AVERAGES | |  | | AVERAGES | |
| 1st dart average | 32.3 | | | 1st dart average | 26 |
| 2nd dart average | 30.48 | | | 2nd dart average | 26.85 |
| 3rd dart average | 31.16 | | | 3rd dart average | 31.74 |
| Averages (3 darts) | 93.99 | | | Averages (3 darts) | 84.4 |
| TOTALS | | | | TOTALS | |
| 100+ thrown | 8 | | | 100+ thrown | 18 |
| 140+ thrown | 6 | | | 140+ thrown | 4 |
| 180 thrown | 4 | | | 180 thrown | 1 |
| OTHER STATS | | | | OTHER STATS | |
| Highest checkout | 88 | | | Highest checkout | 40 |
| Checkouts 100+ | 0 | | | Checkouts 100+ | 0 |
| Checkout percentage | 30 % | | | Checkout percentage | 18.75 % |
| Checkouts | 6/20 | | | Checkouts | 3/16 |

Jelle Klaasen 6-3 Jame Wade

Wade ist der große Favorit bei den Buchmachern, denn er hat die meisten seiner Spiele gegen Klaasen gewinnen können. Doch Klaasen spielt gleich mal ein Break gegen Wade in Leg1 und Wade verpasst seine Chance auf ein Rebreak und so führt der Niederländern schnell 2:0. Beide halten dann jeweils Ihren Anwurf und so bleibt Klaasen weiter mit 2 Legs in Front. Klaasen jetzt mit einem zweiten Break und der 4:1 Führung und Wade ist bereits in großen Schwierigkeiten. Beide weigern sich irgendwie dieses 6.te Leg gewinnen zu wollen, am Ende rebreakt sich Wade zurück und verkürzt auf 2:4. Doch Wade hat erneut Probleme in seinem Anwurf und so breakt Klaasen erneut und führt nun 5:2. Wade erneut mit eine Leggewinn, doch jetzt darf er keines mehr verlieren. Und Klaasen holt sich den Sieg in Leg 9 und steht als erster im Finale der German Darts Masters 2017.

| | | | | | |
|--|-------|--|--|---|---------|
| <div>  Simon Whitlock </div> | | <div> <div>ENDED</div> <div>2 : 6</div> <div>LEG 8</div> </div> | | <div> Michael van Gerwen  </div> | |
| AVERAGES | |  <div>European Tour 2 - German Darts Mas...</div> <div>Monday, 17.04.17</div> | | AVERAGES | |
| 1st dart average | 30 | | | 1st dart average | 33.73 |
| 2nd dart average | 29.57 | | | 2nd dart average | 33.75 |
| 3rd dart average | 32.76 | | | 3rd dart average | 33.08 |
| Averages (3 darts) | 92.3 | | | Averages (3 darts) | 100.58 |
| TOTALS | | | | TOTALS | |
| 100+ thrown | 6 | | | 100+ thrown | 10 |
| 140+ thrown | 6 | | | 140+ thrown | 7 |
| 180 thrown | 3 | | | 180 thrown | 4 |
| OTHER STATS | | | | OTHER STATS | |
| Highest checkout | 70 | | | Highest checkout | 130 |
| Checkouts 100+ | 0 | | | Checkouts 100+ | 1 |
| Checkout percentage | 100 % | | | Checkout percentage | 31.58 % |
| Checkouts | 2/2 | | | Checkouts | 6/19 |

Simon Whitlock 2-6 Michael van Gerwen




MvG startet auch hier gleich stark und führt schnell 3:0. Whitlock kann sein Spiel nicht so spielen, wie er sich das wohl gewünscht hat. Er steht immer wieder unter großem Druck von MvG und würde der nicht so viele Versuche auf die Doppel brauchen, wäre sein Average wohl wieder um die 110. Van Gerwen gewinnt das Match überzeugend mit 6:2 und bleibt Favorit im Finale, wo er den Hattrick sicher gern perfekt machen will.

HappyBet German Darts Masters 2017 - Finale



48 Spieler waren nach Jena angereist - 2 sind nun noch übrig geblieben und es ist mal wieder ein rein niederländisches Finale. Diesmal treffen Jelle Klaasen und Michael van Gerwen aufeinander. Das die beiden keine guten Freunde sind, ist hinlänglich bekannt, viele Nettigkeiten wird es deshalb auf der Bühne nicht geben. Klaasen konnte bereits Finals auf der European Tour erreichen, doch nie hat es zu einem Titel gereicht. MvG hat das Turnier die letzten beiden Jahre in München dominiert und gewonnen und noch einige European Tour Titel mehr.

HappyBet German Darts Masters
Sparkassen-Arena, Jena, Germany
Monday April 17 - Final

| | | | | | |
|--|---------|---|--|--|---------|
| <div>  <div>Jelle Klaasen</div> </div> | | <div> <div>ENDED</div> <div>2 : 6</div> <div>LEG 8</div> </div> | | <div> <div>Michael van Gerwen</div>  </div> | |
| AVERAGES | |  | | AVERAGES | |
| 1st dart average | 29.64 | | | 1st dart average | 36.32 |
| 2nd dart average | 34.92 | | | 2nd dart average | 33.69 |
| 3rd dart average | 33.79 | | | 3rd dart average | 37.38 |
| Averages (3 darts) | 98.29 | | | Averages (3 darts) | 107.33 |
| TOTALS | | | | TOTALS | |
| 100+ thrown | 12 | | | 100+ thrown | 8 |
| 140+ thrown | 4 | | | 140+ thrown | 6 |
| 180 thrown | 1 | | | 180 thrown | 3 |
| OTHER STATS | | | | OTHER STATS | |
| Highest checkout | 80 | | | Highest checkout | 100 |
| Checkouts 100+ | 0 | | | Checkouts 100+ | 1 |
| Checkout percentage | 33.33 % | | | Checkout percentage | 54.55 % |
| Checkouts | 2/6 | | | Checkouts | 6/11 |

Jelle Klaasen 2-6 Michael van Gerwen

Klaasen konnte in den letzten 10 Begegnungen gegen MvG nie einen Sieg einfahren. MvG hat das Ausbullen gewonnen und wirft das Match an und mit einem 11Darter startet er in dieses Finale. Gleich ein Problem bei Jelle auf die Doppel und da lässt sich MvG nicht lange bitten und nimmt sich das Break. Klaasen versucht an MvG dran zu bleiben, aber er kann 132 nicht checken und so führt MvG 3:0. In Leg 4 dann ein Miss bei MvG auf die Doppel und Klaasen kann seinen Anwurf für sich retten und bringt sich aufs Scoreboard. MvG ist aber in seinen eigenen Anwürfen stets weit vor Klaasen und so steht es inzwischen 4:1. Klaasen kann erneut seinen Anwurf halten und verkürzt wieder auf 2:4. Klaasen startet mit zwei 180er in dieses nächste Match, aber MvG finished eine 100 und führt 5:2. Und auch diesmal spielt er nicht lange rum und gewinnt dieses Finale mit 6:2.

And the winner is: Michael van Gerwen !

