


# European Darts Trophy 2017

## Mein persönlicher Rückblick



**Silvio Dubiel - Ozzy**

Autor: Silvio Dubiel - Ozzy

Webseite: [www.steeldart.info](http://www.steeldart.info)

Copyright Texte: Silvio Dubiel 2017

Copyright Bilder: PDC 2017

Nur fuer den privaten Gebrauch nutzbar, keine Weiterverwendung ohne vorherige Genehmigung erlaubt!

# **European Darts Trophy 2017**

Silvio Dubiel - Ozzy

## Inhaltsverzeichnis

European Darts Trophy 2017	3
Inhaltsverzeichnis	4
European Darts Trophy - Turnier History	5
HappyBet European Darts Trophy 2017 - Teilnehmer	9
HappyBet European Darts Trophy 2017 - Hostnation Qualifier	12
HappyBet European Darts Trophy 2017 - Day One 1	16
HappyBet European Darts Trophy 2017 - Day One 2	25
HappyBet European Darts Trophy 2017 - Day Two	34
HappyBet European Darts Trophy 2017 - Achtelfinals	36
HappyBet European Darts Trophy 2017 - Finals	45

# European Darts Trophy - Turnier History



Die **European Darts Trophy** ist als Turnier schon ziemlich herumgekommen in Deutschland. Das Turnier wird zum 5.ten mal durchgeführt und nach zwei Jahren in Mühlheim an der Ruhr wird in 2017 zum ersten mal in der Göttinger Lokhalle Darts gespielt. Neben Jena, Leverkusen, Saarbrücken, Mannheim und Maastricht/NL ist Göttingen gleich der sechste neue Standort der European Tour 2017.

Doch die European Darts Trophy (EDT) hat schon in der Vergangenheit für Schlagzeilen gesorgt. 2013 fand das Turnier noch in Sindelfingen statt, zog dann 2014 nach Leipzig. In den darauf folgenden beiden Jahren fand die EDT dann 2015 und 2016 jeweils in Mülheim a.d.R. statt. Göttingen ist damit bereits der vierte verschiedene Austragungsort der EDT. Rekordsieger ist ausnahmsweise mal nicht Michael van Gerwen, sondern Michael Smith. Er gewann 2014 in Leipzig und 2015 in Mülheim a.d.R.

Die **European Darts Trophy** beendete 2014 als achttes Event die European Tour. Nach Stationen in Deutschland, Gibraltar, Österreich und Niederlanden wurden in Leipzig die letzten Preisgelder im Kampf um die WM-Startplätze vergeben. Erstmals fand mit der European Darts Trophy in Leipzig ein Event der PDC Europe in Sachsen statt, der Austragungsort war der „Kohlrabizirkus“. Auch in diesem Jahr gab es die nächste Premiere mit dem ersten Erfolg von Michael Smith auf der European Tour. „Bully Boy“ zeigte an diesem Wochenende nicht nur beim deutlichen 6:1 Finalerfolg über Michael van Gerwen, dass er einer der ganz großen Spieler der Zukunft werden kann. Das Event im „Kohlrabizirkus“ sorgte für einen weiteren Rekord. Nie zuvor waren bei einem Event der PDC Europe mehr Zuschauer in einer Session als am Samstag in Leipzig.

### **Turniermodus:**

Es spielen 48 Spieler in dem Turnier. Zu einem bestimmten Datum vor dem Turnier werden die Top16 der PDC ProTour Order of Merit als gesetzte Spieler festgelegt. Danach gibt es noch fünf Qualifikationsturniere, 18 Spieler kommen aus dem UK Qualifier, 8 Spieler können sich bei einem European Qualifier einen Platz sichern und 4 Spieler holen sich ihr Ticket auf dem Nationalen Qualifier und seit 2017 ein Qualifier aus Osteuropa und ein Qualifier aus Nordeuropa.

Gespielt wird an drei Tagen im KO System, am ersten Tag gibt es zwei Sessions mit je 8 Spielen in denen die 32 Qualifikanten gegeneinander spielen. Die 16 Gewinner spielen dann am zweiten Tag gegen die 16 gesetzten Spieler. Am letzten Tag findet am Nachmittag das Achtelfinale statt und am Abend gibt es dann die Spiele des Viertelfinale, Halbfinale und Finale.

Gespielt werden alle Spiele im Modus Best of 11.

### **Preisgeld 2017:**

Stage (num. of players)Prize money

---

<b>Winner</b>	(1)	£25,000
<b>Runner-up</b>	(1)	£10,000
<b>Semi-finalists</b>	(2)	£6,000
<b>Quarter-finalists</b>	(4)	£4,000
<b>Third round losers</b>	(8)	£3,000
<b>Second round losers</b>	(16)	£2,000
<b>First round losers</b>	(16)	£1,000
<b>Total</b>		£135,000

Bisherige Sieger der European Darts Trophy					
2013	Wes Newton	6:5	Paul Nicholson	Sindelfingen	
2014	Michael Smith	6:5	Michael van Gerwen	Leipzig	Ebook
2015	Michael Smith	6:2	Michael van Gerwen	Mühlheim	Ebook
2016	Michael van Gerwen	6:5	Mensur Suljovic	Mühlheim	Ebook
2017				Göttingen	

Game on!



# HappyBet European Darts Trophy 2017 - Teilnehmer



Mit der HappyBet European Darts Trophy 2017 steht das zwölfte und letzte European Tour Event der Saison auf dem Programm. Zum ersten Mal ist die „Lokhalle“ in Göttingen der Austragungsort eines ET-Events. Nach der EDT 2017 stehen die 32 Teilnehmer der European Darts Championship in Hasselt fest.

Heute Abend gibt es noch den Hostnation Qualifier, wo sich 4 deutsche noch für das Turnier qualifizieren können.

## Setzliste

- [1] Michael van Gerwen (NED)
- [2] Peter Wright (SCO)
- [3] Michael Smith (ENG)
- [4] Simon Whitlock (AUS)
- [5] Daryl Gurney (NIR)
- [6] Mensur Suljovic (AUT)
- [7] Rob Cross (ENG)
- [8] Dave Chisnall (ENG)

- [9] Alan Norris (ENG)
- [10] Joe Cullen (ENG)
- [11] Jelle Klaasen (NED)
- [12] Benito van de Pas (NED)
- [13] Ian White (ENG)
- [14] Mervyn King (ENG)
- [15] Gerwyn Price (WAL)
- [16] Kim Huybrechts (BEL)

### **UK Qualifier**

- Andy Boulton (ENG)
- Nathan Aspinall (ENG)
- James Wade (ENG)
- Stephen Bunting (ENG)
- Jonathan Worsley (ENG)
- Chris Quantock (ENG)
- Steve West (ENG)
- Robert Thornton (SCO)
- Jamie Caven (ENG)
- Keegan Brown (ENG)
- Rick Evans (WAL)
- Chris Dobey (ENG)
- James Wilson (ENG)
- Jonny Clayton (WAL)
- Mick Todd (ENG)
- James Richardson (ENG)
- John Bowles (ENG)
- Kevin Painter (ENG)

### **South & West Europe Qualifier**

- Christian Kist (NED)
- Zoran Lerchbacher (AUT)
- Vincent van der Voort (NED)
- Dimitri van den Bergh (BEL)
- Jermaine Wattimena (NED)

Yordi Meeuwisse (NED)

Jan Dekker (NED)

Jeffrey de Zwaan (NED)

### **Nordic Qualifier**

Madars Razna (LIT)

### **East Europe Qualifier**

Krzysztof Ratajski (POL)

# HappyBet European Darts Trophy 2017 - Hostnation Qualifier



Wie immer wenn es einen deutschen Event auf der European Tour gibt, dann gab es am Donnerstag Abend vor Turnierstart den deutschen Qualifier. Da Mensur Suljovic kurzfristig abgesagt hat, konnten sich gestern Abend gleich 5 Deutsche Spieler qualifizieren.

## **Runde 1:**

Maik Langendorf – BYE

Alexander Neuhoff – BYE

Bonan Özdemir – BYE

Stefan Stoyke – BYE

Simeon Heinz 6:2 Pierre Finck

Fabian Herz 6:4 Christopher Hänsch

Rene Eidams 6:3 Frank Padogs

**Mike Holz 6:4** Jens Ziegler

Martin Schindler – BYE

Gino Drobik – BYE

Patrick Heitmüller – BYE

Julian Wempen – BYE

Christian Bunse 6:0 Jan Zeidanz

Kevin Knopf 6:2 Karsten Kornath

Florian Strenger 6:2 Thomas Neugebauer

El Abbas El Amri 6:1 David Fickel

Max Hopp – BYE

Marc Legant – BYE

Pascal Wobig –BYE

Helge Groß – BYE

**Robert Allenstein 6:2** Alexander Tauber

Gürkan Kaynicalidan 6:1 Kevin Giebel

Robert Marijanovic 6:0 Timo Adrian

Michael Hurtz 6:2 Nico Schlund

Steffen Siepmann – BYE

Erik Tautfest –BYE

Fabian Freitag – BYE

Nico Blum 6:1 Patrik Mock

René Berndt 6:2 Keith Pätzold

Dragutin Horvat 6:0 Lukasz Klonowski

Pascal Wirotius 6:1 Stefan Endoerfer  
Marvin Wehder 6:0 Christian Quast

Bernd Roith – BYE  
Hendrik Eggermann – BYE  
Nico Kurz – BYE  
Florian Hempel – BYE  
Manfred Bilderl 6:2 Maik Ahlfeld  
Andree Welge 6:0 Thomas Munkelt  
Marvin Eßer 6:0 Heiko Mantschuk  
Michael Rautenhaus 6:3 Marc Covic

## **Runde 2:**

Maik Langendorf 6:1 Alexander Neuhoff  
Stefan Stoyke 6:4 Baran Özdemir  
Fabian Herz 6:4 Simeon Heinz  
Rene Eidams 6:2 Mike Holz

Martin Schindler 6:5 Gino Droblick  
Patrick Heitmüller 6:0 Julian Wempen  
Kevin Knopf 6:3 Christian Bunse  
El Abbas El Amri 6:1 Florian Strenger

Max Hopp 6:3 Marc Legant  
Helge Groß 6:3 Pascal Wobig  
**Robert Allenstein 6:0** Gürkan Kaynicalidan  
Michael Hurtz 6:1 Robert Marijanovic

Steffen Siepmann 6:1 Erik Tautfest  
Nico Blum 6:2 Fabian Freitag  
René Berndt 6:2 Dragutin Horvat  
Marvin Wehder 6:4 Pascal Wirotius

Bernd Roith 6:1 Hendrik Eggermann  
Nico Kurz 6:2 Florian Hempel

Manfred Bilderl 6:2 Andree Welge  
Marvin Eßer 6:4 Michael Rautenhaus

### **Runde 3:**

Maik Langendorf 6:4 Stefan Stoyke  
Rene Eidams 6:5 Fabian Herz

Martin Schindler 6:0 Patrick Heitmüller  
El Abbas El Amri 6:4 Kevin Knopf

Max Hopp 6:0 Helge Groß  
**Robert Allenstein 6:3** Michael Hurtz

Nico Blum 6:2 Steffen Siepmann  
René Berndt 6:3 Marvin Wehder

Nico Kurz 6:3 Bernd Roith  
Manfred Bilderl 6:3 Marvin Eßer

### **Finals**

**Rene Eidams 6:4** Maik Langendorf  
**Martin Schindler 6:2** El Abbas El Amri  
**Robert Allenstein 6:4** Max Hopp  
**Nico Blum 6:4** René Berndt  
**Manfred Bilderl 6:5** Nico Kurz

Und unser Hamburger Jung Robert Allenstein hat es wieder einmal geschafft, nach dem er im Finale schon 0:3 hinten lag, drehte er das Match gegen Max Hopp noch und spielt heute Abend gegen Chris Dobey. Gratulation!




# HappyBet European Darts Trophy 2017 - Day One 1



Gleich startet also der letzte European Tour Event vor der European Championship in Hasselt in zwei Wochen und noch ist es möglich sich für diesen Event zu qualifizieren oder gar noch aus den Startplätzen rauszufallen. 12 Events gab es in diesem Jahr, so viele wie noch nie und nächstes Jahr sollen es sogar 13 werden. 5 deutsche Spieler konnten sich gestern qualifizieren, da Mensur Suljovic kurzfristig abgesagt hat. Das sind die Partien des Nachmittags:




**HappyBet European Darts Trophy**  
**Friday October 13**  
**First Round - Afternoon Session**



<div>  <div>Mick Todd</div> </div>		<div> <div>ENDED</div> <div> <div>-</div> <div>3 : 6</div> <div>-</div> </div> <div>LEG 9</div> </div>		<div> <div>Jermaine Wattimena</div>  </div>	
<b>AVERAGES</b>				<b>AVERAGES</b>	
1st dart average	24.31			1st dart average	28.02
2nd dart average	28.69			2nd dart average	30.63
3rd dart average	31.69			3rd dart average	26.32
Averages (3 darts)	84.69			Averages (3 darts)	85.01
<b>TOTALS</b>				<b>TOTALS</b>	
100+ thrown	11			100+ thrown	16
140+ thrown	4			140+ thrown	5
180 thrown	0			180 thrown	1
<b>OTHER STATS</b>				<b>OTHER STATS</b>	
Highest checkout	112			Highest checkout	112
Checkouts 100+	1			Checkouts 100+	3
Checkout percentage	15.79 %			Checkout percentage	46.15 %
Checkouts	3/19			Checkouts	6/13

## Mick Todd **3-6** Jermaine Wattimena

Zweiter Auftritt für Mick Todd auf der European Tour in diesem Jahr. Er hat keine gute Statistik gegen den jungen Niederländer und der fügt einen weiteren Sieg seiner Statistik hinzu.

<div>  Ricky Evans </div>		<div> <div>ENDED</div> <div> <div>-</div> <div>3:6</div> <div>-</div> </div> <div>LEG 9</div> </div>		<div> Zoran Lerchbacher  </div>	
<b>AVERAGES</b>		<div> <div>European Tour 12 - European Darts T...</div>  <div>Friday, 13.10.17</div> </div>		<b>AVERAGES</b>	
1st dart average	30.47			1st dart average	32.17
2nd dart average	29.27			2nd dart average	32.27
3rd dart average	28.82			3rd dart average	36.1
Averages (3 darts)	88.57			Averages (3 darts)	100.27
<b>TOTALS</b>				<b>TOTALS</b>	
100+ thrown	11			100+ thrown	14
140+ thrown	3			140+ thrown	6
180 thrown	2			180 thrown	3
<b>OTHER STATS</b>				<b>OTHER STATS</b>	
Highest checkout	120			Highest checkout	56
Checkouts 100+	1			Checkouts 100+	0
Checkout percentage	23.08 %			Checkout percentage	46.15 %
Checkouts	3/13			Checkouts	6/13

## Ricky Evans **3-6** Zoran Lerchbacher

Für Zoran ist das Jahr 2017 super gelaufen, sowohl auf der pro Tour als auch auf der European Tour. Ricky Evans - einer der schnellsten Spieler auf der Tour ist zunächst noch dran an Zoran, obwohl Zoran fast 10 Punkte besser ist im Average. Beim 5:3 holt sich Zoran sein erstes Break und ist nun der Favorit für dieses Spiel. Und Zoran gewinnt das Spiel und trifft nun morgen auf MvG.


Jonathan Worsley			Keegan Brown		
ENDED			2 : 6		
-			LEG 8		
AVERAGES			AVERAGES		
1st dart average	24.86		1st dart average	33.21	
2nd dart average	30.41		2nd dart average	32.74	
3rd dart average	32.78		3rd dart average	32.71	
Averages (3 darts)	87.95		Averages (3 darts)	98.66	
TOTALS			TOTALS		
100+ thrown	10		100+ thrown	9	
140+ thrown	3		140+ thrown	8	
180 thrown	2		180 thrown	3	
OTHER STATS			OTHER STATS		
Highest checkout	101		Highest checkout	122	
Checkouts 100+	1		Checkouts 100+	3	
Checkout percentage	66.67 %		Checkout percentage	60 %	
Checkouts	2/3		Checkouts	6/10	

## Jonathan Worsley 2-6 Keegan Brown

Keegan Brown scheint genau zur richtigen Zeit in Form gekommen zu sein. Es gibt noch viel zu gewinnen in diesem Herbst bis zur WM hin und genau jetzt muss man in Form sein. Das er das ist, zeigt er auch in seinem Erstrundenspiel, dass er souverän gewinnt.




Maders Razma		James Wilson	
- 4:6 -		- 4:6 -	
LEG 10		LEG 10	
<b>AVERAGES</b> 1st dart average 25.91 2nd dart average 31.74 3rd dart average 31.54 Averages (3 darts) 89.08		<b>AVERAGES</b> 1st dart average 22.07 2nd dart average 36.07 3rd dart average 31.86 Averages (3 darts) 89.83	
<b>TOTALS</b> 100+ thrown 8 140+ thrown 3 180 thrown 4		<b>TOTALS</b> 100+ thrown 15 140+ thrown 8 180 thrown 0	
<b>OTHER STATS</b> Highest checkout 40 Checkouts 100+ 0 Checkout percentage 28.57 % Checkouts 4/14		<b>OTHER STATS</b> Highest checkout 84 Checkouts 100+ 0 Checkout percentage 42.86 % Checkouts 6/14	

Madars Razma ist zum ersten mal als Nordic-Baltic Qualifier auf der European Tour und diese Qualifier haben bisher alle keinen schlechten Eindruck gemacht. Allerdings trifft er heute auf einen gut aufgelegten James Wilson, der am Mittwoch noch im Finale des PC22 stand. Es ist zunächst richtig eng, aber am Ende holt sich Wilson den Sieg.

Jonny Clayton		ENDED 6 : 1 LEG 7		Manfred Bilderl	
AVERAGES		D2 European Tour 12 - European Darts T... 		AVERAGES	
1st dart average	26.02			1st dart average	23.59
2nd dart average	28.7			2nd dart average	24.6
3rd dart average	22.63			3rd dart average	23.81
Averages (3 darts)	77.44			Averages (3 darts)	72
TOTALS				TOTALS	
100+ thrown	9			100+ thrown	5
140+ thrown	4			140+ thrown	1
180 thrown	2			180 thrown	3
OTHER STATS				OTHER STATS	
Highest checkout	81			Highest checkout	4
Checkouts 100+	0			Checkouts 100+	0
Checkout percentage	23.08 %			Checkout percentage	5.88 %
Checkouts	6/26			Checkouts	1/17


## Jonny Clayton 6-1 Manfred Bilderl

Manfred Bilderl hätte sicher einen anderen Gegner als den Sieger von PC22 am Mittwoch ausgesucht, wenn er eine Wahl gehabt hätte. Am Anfang hat Bilderl durchaus ein paar Chancen noch dran zu bleiben, doch die Doppel lassen ihn im Stich, danach zieht Clayton sein Spiel an und gewinnt souverän.

 Yordi Meeuwisse		ENDED <b>2 : 6</b> LEG 8		Jamie Caven 	
<b>AVERAGES</b>				<b>AVERAGES</b>	
1st dart average	27.76			1st dart average	25.47
2nd dart average	33.44			2nd dart average	33
3rd dart average	22.13			3rd dart average	32.92
Averages (3 darts)	83.46			Averages (3 darts)	91.15
<b>TOTALS</b>				<b>TOTALS</b>	
100+ thrown	8			100+ thrown	10
140+ thrown	5			140+ thrown	5
180 thrown	0			180 thrown	1
<b>OTHER STATS</b>				<b>OTHER STATS</b>	
Highest checkout	72			Highest checkout	75
Checkouts 100+	0			Checkouts 100+	0
Checkout percentage	50 %			Checkout percentage	40 %
Checkouts	2/4			Checkouts	6/15

## Yordi Meeuwisse 1-6 Jamie Caven


Auch Jamie Caven zeigt zum Ende des Jahres noch einmal gute Form und kann damit auch noch mal einiges erreichen. Auch diese erste Runde übersteht er souverän.

Chris Quantock		ENDED 1 : 6 LEG 7		Steve West	
AVERAGES				AVERAGES	
1st dart average	25.69			1st dart average	29.36
2nd dart average	31.78			2nd dart average	26.95
3rd dart average	27.69			3rd dart average	32.88
Averages (3 darts)	85.18			Averages (3 darts)	88.84
TOTALS				TOTALS	
100+ thrown	6			100+ thrown	4
140+ thrown	8			140+ thrown	10
180 thrown	0			180 thrown	0
OTHER STATS				OTHER STATS	
Highest checkout	50			Highest checkout	80
Checkouts 100+	0			Checkouts 100+	0
Checkout percentage	9.09 %			Checkout percentage	40 %
Checkouts	1/11			Checkouts	6/15

## Chris Quantock 1-6 Steve West

Bei jedem Spiel kann man wahrscheinlich die gleiche Geschichte erzählen, Quantock braucht ein gutes Ergebnis dieses Wochenende, um sich noch für Hasselt zu qualifizieren. Vielleicht zu viel Druck für den jungen Linkshänder gegen einen gut aufgelegten Steve West, der das Ding sicher nach hause bringt.



Martin Schindler		ENDED 6:3 LEG 9		John Bowles	
AVERAGES				AVERAGES	
1st dart average	30.8			1st dart average	27.74
2nd dart average	36.72			2nd dart average	30.71
3rd dart average	35.19			3rd dart average	32.79
Averages (3 darts)	102.53			Averages (3 darts)	91.18
TOTALS				TOTALS	
100+ thrown	9			100+ thrown	14
140+ thrown	4			140+ thrown	5
180 thrown	7			180 thrown	2
OTHER STATS				OTHER STATS	
Highest checkout	90			Highest checkout	64
Checkouts 100+	0			Checkouts 100+	0
Checkout percentage	31.58 %			Checkout percentage	42.86 %
Checkouts	6/19			Checkouts	3/7

## Martin Schindler 6-3 John Bowles

Ein super starkes Spiel vom Deutschen, der sich mit einem 102er Average und 7x180er in die nächste Runde spielt, wo niemand anderes als die neue Nummer 2 der Welt Peter Wright auf ihn wartet.



# HappyBet European Darts Trophy 2017 - Day One 2



## European Darts Trophy




Göttingen 2017

Ein Deutscher hat es heute Nachmittag schon geschafft, drei haben am Abend noch die Chance sich in Runde 2 zu spielen. Und Hamburg schaut natürlich auf Robert Allenstein, der mit Chris Dobey keine leichte, aber durchaus machbare Aufgabe bekommen hat.

**HappyBet European Darts Trophy**




**Friday October 13**

**First Round - Evening Session**

 <b>Krzysztof Ratajski</b>		<b>ENDED</b> <div> <div>-</div> <div><b>6 : 4</b></div> <div>-</div> </div> <div>LEG 10</div>		<b>Robert Thornton</b> 	
<b>AVERAGES</b>				<b>AVERAGES</b>	
1st dart average	32			1st dart average	31.41
2nd dart average	34.76			2nd dart average	25.3
3rd dart average	32.15			3rd dart average	34.1
Averages (3 darts)	98.88			Averages (3 darts)	90.76
<b>TOTALS</b>				<b>TOTALS</b>	
100+ thrown	14			100+ thrown	10
140+ thrown	9			140+ thrown	9
180 thrown	0			180 thrown	1
<b>OTHER STATS</b>				<b>OTHER STATS</b>	
Highest checkout	74			Highest checkout	93
Checkouts 100+	0			Checkouts 100+	0
Checkout percentage	37.5 %			Checkout percentage	57.14 %
Checkouts	6/16			Checkouts	4/7


## Krzysztof Ratajski 6-4 Robert Thornton

Ein schöner Auftakt für den Abend mit einem spannenden Spiel, bei dem der frischgebackene BDO World Master Gewinner meistens vorn ist. Thornton versucht gegen zu halten, doch Ratajski ist auch auf der European Tour inzwischen ein richtig guter Spieler.

 Vincent van der Voort		ENDED - 6 : 3 - LEG 9		Nico Blum 	
<b>AVERAGES</b>				<b>AVERAGES</b>	
1st dart average	25.92			1st dart average	26.04
2nd dart average	31.07			2nd dart average	29.75
3rd dart average	33.07			3rd dart average	34.84
Averages (3 darts)	89.67			Averages (3 darts)	90.34
<b>TOTALS</b>				<b>TOTALS</b>	
100+ thrown	8			100+ thrown	11
140+ thrown	8			140+ thrown	6
180 thrown	2			180 thrown	3
<b>OTHER STATS</b>				<b>OTHER STATS</b>	
Highest checkout	42			Highest checkout	40
Checkouts 100+	0			Checkouts 100+	0
Checkout percentage	42.86 %			Checkout percentage	33.33 %
Checkouts	6/14			Checkouts	3/9




## Vincent van der Voort 6-3 Nico Blum

Und im zweiten Match haben wir gleich den BDO Jugend World Masters Gewinner mit Nico Blum, doch der hat es mit VvdV nicht leicht, der setzt sich von Anfang gleich leicht ab und bringt den Sieg sicher und souverän nach Hause.

James Richardson		ENDED 6:3 LEG 9		Dimitri Van den Bergh	
AVERAGES				AVERAGES	
1st dart average	25.14			1st dart average	32.86
2nd dart average	35.81			2nd dart average	31.7
3rd dart average	32.73			3rd dart average	28.95
Averages (3 darts)	93.47			Averages (3 darts)	93.51
TOTALS				TOTALS	
100+ thrown	11			100+ thrown	9
140+ thrown	8			140+ thrown	5
180 thrown	0			180 thrown	0
OTHER STATS				OTHER STATS	
Highest checkout	170			Highest checkout	84
Checkouts 100+	1			Checkouts 100+	0
Checkout percentage	85.71 %			Checkout percentage	50 %
Checkouts	6/7			Checkouts	3/6


## James Richardson 6-3 Dimitri Van den Bergh

Bis zum 3:3 sind beide noch etwa gleich auf und spielen eine 100%ige Doppelquote, dann zieht Richardson sein Spiel etwas an und Dimitry hat nichts dagegen zu setzen.

<div>  Jeffrey de Zwaan </div>		<div> <div>ENDED</div> <div> - 5:6 - </div> <div>LEG 11</div> </div>		<div> Rene Eidams  </div>	
<b>AVERAGES</b>				<b>AVERAGES</b>	
1st dart average	27.97			1st dart average	28.66
2nd dart average	27.74			2nd dart average	26.7
3rd dart average	28.87			3rd dart average	27.83
Averages (3 darts)	84.56			Averages (3 darts)	83.21
<b>TOTALS</b>				<b>TOTALS</b>	
100+ thrown	12			100+ thrown	16
140+ thrown	4			140+ thrown	7
180 thrown	4			180 thrown	2
<b>OTHER STATS</b>				<b>OTHER STATS</b>	
Highest checkout	110			Highest checkout	73
Checkouts 100+	1			Checkouts 100+	0
Checkout percentage	23.81 %			Checkout percentage	31.58 %
Checkouts	5/21			Checkouts	6/19




## Jeffrey de Zwaan 5-6 Rene Eidams

Was für ein tolles Match? Rene Eidams startet sehr gut in das Match und führt schnell 3:0, doch dann ein kleiner Abriss im Spiel von Eidams und de Zwaan holt sich 4 Legs in Folge und dreht das Match. Dann wird es knapp, als de Zwaan einen ersten Matchdart verpasst und Eidams zum Decider ausgleichen kann. Und dann spielt er ein gutes letztes Leg gegen den Anwurf und holt sich den Sieg.

Nathan Aspinall		ENDED 6:1 LEG 7		James Wade	
AVERAGES				AVERAGES	
1st dart average	31.53			1st dart average	30.8
2nd dart average	30.68			2nd dart average	27.29
3rd dart average	29.91			3rd dart average	25.03
Averages (3 darts)	92.18			Averages (3 darts)	83.19
TOTALS				TOTALS	
100+ thrown	6			100+ thrown	7
140+ thrown	5			140+ thrown	5
180 thrown	4			180 thrown	0
OTHER STATS				OTHER STATS	
Highest checkout	118			Highest checkout	8
Checkouts 100+	1			Checkouts 100+	0
Checkout percentage	40 %			Checkout percentage	20 %
Checkouts	6/15			Checkouts	1/5


## Nathan Aspinall 6-1 James Wade

Ich will natürlich nicht die Lesitung von Nathan Aspinall schmälern, aber ich frag mich, was ist los mit James Wade. Bis zum 5.te Leg hat er keinen einzigen Dart auf ein Doppel gehabt. Sprich Aspinall führt überlegen 5:0, erst dann kann Wade ein Leg gewinnen und verkürzen. Aber das wendet auch nur den Whitewash ab, denn ein Leg später ist es vorbei mit Wade und Aspinall ist eine Runde weiter.

<div>  <b>Chris Dobey</b> </div>		<div> <div>ENDED</div> <div> <div>-</div> <div>6:4</div> <div>-</div> </div> <div>LEG 10</div> </div>		<div> <div>Robert Allenstein</div>  </div>	
<b>AVERAGES</b>				<b>AVERAGES</b>	
1st dart average	26.25			1st dart average	30.82
2nd dart average	31.91			2nd dart average	29.37
3rd dart average	26.98			3rd dart average	26.48
Averages (3 darts)	85.27			Averages (3 darts)	86.83
<b>TOTALS</b>				<b>TOTALS</b>	
100+ thrown	7			100+ thrown	9
140+ thrown	10			140+ thrown	8
180 thrown	1			180 thrown	1
<b>OTHER STATS</b>				<b>OTHER STATS</b>	
Highest checkout	54			Highest checkout	32
Checkouts 100+	0			Checkouts 100+	0
Checkout percentage	26.09 %			Checkout percentage	18.18 %
Checkouts	6/23			Checkouts	4/22

## Chris Dobey 6-4 Robert Allenstein


Robert spielt recht gut am Anfang, aber er hat immer wieder Probleme auf die Doppel und das lässt ihn nicht wirklich im Match ankommen. Dobey holt sich das erste Break und kann sich leicht absetzen. Robert kämpft sich noch mal ran und kommt auf 4:5 ran. Doch dann ein super starkes Leg von Dobey gegen den Anwurf von Robert und der Engländer ist eine Runde weiter.

Kevin Painter		ENDED 5:6 LEG 11		Andy Boulton	
AVERAGES				AVERAGES	
1st dart average	31.3			1st dart average	28.34
2nd dart average	26			2nd dart average	30.22
3rd dart average	34.6			3rd dart average	29.9
Averages (3 darts)	91.62			Averages (3 darts)	88.47
TOTALS				TOTALS	
100+ thrown	10			100+ thrown	12
140+ thrown	7			140+ thrown	10
180 thrown	1			180 thrown	3
OTHER STATS				OTHER STATS	
Highest checkout	88			Highest checkout	86
Checkouts 100+	0			Checkouts 100+	0
Checkout percentage	55.56 %			Checkout percentage	30 %
Checkouts	5/9			Checkouts	6/20

## Kevin Painter **5-6** Andy Boulton

Ein umkämpftes Match das bis in den Decider geht. Andy Boulton kann sich erst absetzen, doch Painter kämpft sich zurück. Beide vergeben dann im Decider eine ganze Menge an Matchdarts und am Ende holt sich Boulton mit S1, S2, D1 den Sieg.



Jan Dekker		ENDED 6:0 LEG 6		Christian Kist	
AVERAGES				AVERAGES	
1st dart average	30.52			1st dart average	24.93
2nd dart average	38.4			2nd dart average	20.03
3rd dart average	30.25			3rd dart average	21.97
Averages (3 darts)	99.1			Averages (3 darts)	66.93
TOTALS				TOTALS	
100+ thrown	7			100+ thrown	2
140+ thrown	5			140+ thrown	0
180 thrown	1			180 thrown	0
OTHER STATS				OTHER STATS	
Highest checkout	78			Highest checkout	0
Checkouts 100+	0			Checkouts 100+	0
Checkout percentage	75 %			Checkout percentage	0 %
Checkouts	6/8			Checkouts	0/0

## Jan Dekker 6-0 Christian Kist

Was soll man zu diesem Spiel sagen, Christian Kist ein so hervorragender Spieler kämpft gegen seinen Körper, der ihn nicht so spielen lässt, wie er es gewöhnt ist. Er ist den Tränen nah, ob der Schmerzen und der schlechten Ergebnisse und doch gibt er nicht auf und spielt das Match zu Ende. Jan Dekker macht das einzige, was man da machen kann, sein eigenes Spiel spielen und das Match durchziehen.

# HappyBet European Darts Trophy 2017 - Day Two



## European Darts Trophy

Göttingen 2017

Gestern konnte ich das Geschehen in Göttingen leider nicht verfolgen, trotzdem soll es hier natürlich die Ergebnisse geben. Einige Überraschungen gab es natürlich schon. Leider war für die beiden Deutschen in Runde 2 Schluss.

### **HappyBet European Darts Trophy**

**Saturday October 14**

#### **Second Round - Afternoon Session**

Keegan Brown 6-0 Benito van de Pas

Alan Norris 6-4 James Richardson

Jonny Clayton 6-3 Gerwyn Price

Michael Smith 6-3 Jermaine Wattimena

Dave Chisnall 6-4 James Wilson

Joe Cullen 6-2 Steve West

Vincent van der Voort 6-5 Ian White  
Stephen Bunting 6-4 Rene Eidams

### **Evening Session**

Kim Huybrechts 6-3 Nathan Aspinall  
Jelle Klaasen 6-1 Chris Dobey  
Rob Cross 6-5 Jamie Caven  
Peter Wright 6-4 Martin Schindler  
Simon Whitlock 6-4 Krzysztof Ratajski  
Michael van Gerwen 6-3 Zoran Lerchbacher  
Jan Dekker 6-1 Mervyn King  
Andy Boulton 6-3 Daryl Gurney

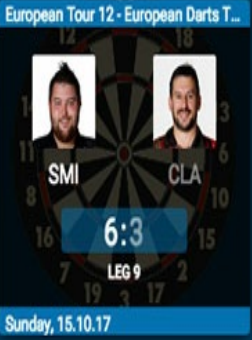
# HappyBet European Darts Trophy 2017 - Achtelfinals



## European Darts Trophy Göttingen 2017




Letztes European Tour Event und wir sind im Finaltag angekommen. Am Nachmittag gibt es die Achtelfinals und das sind nicht selten die Besten Matches vor allem auf der European Tour. Jetzt da man den dritten Tag des Turniers erreicht hat, will man auch nach den Sternen greifen und ganz bis zum Schluss durchspielen. Doch ein jeder Gegner auf den man trifft, ist ein Endgegner.

**HappyBet European Darts Trophy**  
**Sunday October 15**  
**Afternoon Session**

Michael Smith		ENDED 6:3 LEG 9		Jonny Clayton	
AVERAGES				AVERAGES	
1st dart average	31.09			1st dart average	32.31
2nd dart average	32.8			2nd dart average	30.33
3rd dart average	30.84			3rd dart average	27.05
Averages (3 darts)	94.73			Averages (3 darts)	89.82
TOTALS				TOTALS	
100+ thrown	7			100+ thrown	13
140+ thrown	6			140+ thrown	7
180 thrown	4			180 thrown	2
OTHER STATS				OTHER STATS	
Highest checkout	75			Highest checkout	40
Checkouts 100+	0			Checkouts 100+	0
Checkout percentage	66.67 %			Checkout percentage	18.75 %
Checkouts	6/9			Checkouts	3/16


## Michael Smith 6-3 Jonny Clayton

Jonny Clayton war seit 9 Spielen nicht geschlagen, doch heute musste er sich dem Bully Boy geschlagen geben. Smith war der deutlich bessere Spieler und kann sich relativ schnell absetzen und dann das Spiel nach Hause bringen.

 <b>Rob Cross</b>		<b>ENDED</b> <div> <div>-</div> <div><b>6 : 2</b></div> <div>-</div> </div> <div>LEG 8</div>		<b>Keegan Brown</b> 	
<b>AVERAGES</b>				<b>AVERAGES</b>	
1st dart average	34.92			1st dart average	31.97
2nd dart average	38.82			2nd dart average	22.63
3rd dart average	31.37			3rd dart average	28.68
Averages (3 darts)	105.4			Averages (3 darts)	83.29
<b>TOTALS</b>				<b>TOTALS</b>	
100+ thrown	14			100+ thrown	8
140+ thrown	7			140+ thrown	6
180 thrown	2			180 thrown	1
<b>OTHER STATS</b>				<b>OTHER STATS</b>	
Highest checkout	52			Highest checkout	40
Checkouts 100+	0			Checkouts 100+	0
Checkout percentage	37.5 %			Checkout percentage	22.22 %
Checkouts	6/16			Checkouts	2/9


## Rob Cross 6-2 Keegan Brown

Keegan Brown erwischt einen schwarzen Tag, kommt überhaupt nicht ins Match, während Rob Cross mit einem 106er Average den besten Average des Turniers bis jetzt spielt.

Dave Chisnall		ENDED 6 : 3 LEG 9		Jelle Klaasen	
AVERAGES				AVERAGES	
1st dart average	33.38			1st dart average	30.07
2nd dart average	32.16			2nd dart average	27.63
3rd dart average	34.83			3rd dart average	25.59
Averages (3 darts)	100.31			Averages (3 darts)	83.39
TOTALS				TOTALS	
100+ thrown	11			100+ thrown	6
140+ thrown	7			140+ thrown	5
180 thrown	6			180 thrown	1
OTHER STATS				OTHER STATS	
Highest checkout	101			Highest checkout	84
Checkouts 100+	1			Checkouts 100+	0
Checkout percentage	26.09 %			Checkout percentage	33.33 %
Checkouts	6/23			Checkouts	3/9

## Dave Chisnall 6-3 Jelle Klaasen


Klaasen zunächst besser, vor allem auf die Doppel, doch dann kommt Chizzy vor allem mit 6x 180er und holt sich den Sieg.

Peter Wright		ENDED 3 : 6 LEG 9		Kim Huybrechts	
AVERAGES				AVERAGES	
1st dart average	39.77			1st dart average	31.12
2nd dart average	35.87			2nd dart average	35.24
3rd dart average	34.76			3rd dart average	32.31
Averages (3 darts)	110.59			Averages (3 darts)	98.71
TOTALS				TOTALS	
100+ thrown	11			100+ thrown	8
140+ thrown	8			140+ thrown	8
180 thrown	6			180 thrown	3
OTHER STATS				OTHER STATS	
Highest checkout	81			Highest checkout	91
Checkouts 100+	0			Checkouts 100+	0
Checkout percentage	27.27 %			Checkout percentage	40 %
Checkouts	3/11			Checkouts	6/15

## Peter Wright **3-6** Kim Huybrechts




Kleine Überraschung: Wright der eigentlich gar nicht so schlecht gespielt hat, trifft einfach keine Doppel und so verliert er mit dem höchsten Loosing Average in 2017 gegen Kim Huybrechts.



Simon Whitlock		ENDED 6:2 LEG 8		Jan Dekker	
AVERAGES				AVERAGES	
1st dart average	30.02			1st dart average	33.15
2nd dart average	31.46			2nd dart average	30.56
3rd dart average	38.67			3rd dart average	25.42
Averages (3 darts)	99.57			Averages (3 darts)	89.25
TOTALS				TOTALS	
100+ thrown	4			100+ thrown	8
140+ thrown	10			140+ thrown	2
180 thrown	3			180 thrown	3
OTHER STATS				OTHER STATS	
Highest checkout	84			Highest checkout	58
Checkouts 100+	0			Checkouts 100+	0
Checkout percentage	40 %			Checkout percentage	25 %
Checkouts	6/15			Checkouts	2/8




## Simon Whitlock 6-2 Jan Dekker

Jan Dekker kann heute nicht noch einmal seine gute Leistung von gestern abrufen, Simon Whitlock heute einfach zu stark für ihn. Whitlock weiterhin in der Erfolgsspur.

 <b>Andy Boulton</b>		<b>ENDED</b> <div> <div>-</div> <div><b>6 : 4</b></div> <div>-</div> </div> <div>LEG 10</div>		<b>Vincent van der Voort</b> 	
<b>AVERAGES</b>				<b>AVERAGES</b>	
1st dart average	27.36			1st dart average	30.2
2nd dart average	31.91			2nd dart average	30.68
3rd dart average	29.17			3rd dart average	30.77
Averages (3 darts)	88.42			Averages (3 darts)	91.64
<b>TOTALS</b>				<b>TOTALS</b>	
100+ thrown	11			100+ thrown	13
140+ thrown	9			140+ thrown	8
180 thrown	2			180 thrown	1
<b>OTHER STATS</b>				<b>OTHER STATS</b>	
Highest checkout	100			Highest checkout	91
Checkouts 100+	1			Checkouts 100+	0
Checkout percentage	26.09 %			Checkout percentage	22.22 %
Checkouts	6/23			Checkouts	4/18




## Andy Boulton 6-4 Vincent van der Voort

Beide eigentlich auf dem gleichen Level, doch der X-factor kann am Ende zum richtigen Zeitpunkt die richtigen Doppel treffen und gewinnt.

<div>  <div>Alan Norris</div> </div>		<div> <div>ENDED</div> <div>2 : 6</div> <div>LEG 8</div> </div>		<div> <div>Joe Cullen</div>  </div>	
<b>AVERAGES</b>		<div> <div>European Tour 12 - European Darts T...</div>  <div>Ended</div> <div>Sunday, 15.10.17</div> </div>		<b>AVERAGES</b>	
1st dart average	25.78			1st dart average	35.79
2nd dart average	29.15			2nd dart average	30.46
3rd dart average	31.93			3rd dart average	27.82
Averages (3 darts)	86.78			Averages (3 darts)	94.38
<b>TOTALS</b>				<b>TOTALS</b>	
100+ thrown	8			100+ thrown	10
140+ thrown	3			140+ thrown	8
180 thrown	1			180 thrown	2
<b>OTHER STATS</b>				<b>OTHER STATS</b>	
Highest checkout	84			Highest checkout	60
Checkouts 100+	0			Checkouts 100+	0
Checkout percentage	66.67 %			Checkout percentage	33.33 %
Checkouts	2/3			Checkouts	6/18

## Alan Norris **2-6** Joe Cullen

Norris findet nicht wirklich in sein Spiel. Cullen mit einem wieder sehr guten Auftritt, holt sich überragend den Sieg.

 <b>Michael van Gerwen</b>		<b>ENDED</b> <div>- 6 : 1 -</div> <div>LEG 7</div>		<b>Stephen Bunting</b> 	
<b>AVERAGES</b>				<b>AVERAGES</b>	
1st dart average	30.51			1st dart average	30
2nd dart average	34.41			2nd dart average	32.58
3rd dart average	36.97			3rd dart average	32.88
Averages (3 darts)	100.6			Averages (3 darts)	95.4
<b>TOTALS</b>				<b>TOTALS</b>	
100+ thrown	10			100+ thrown	7
140+ thrown	5			140+ thrown	5
180 thrown	3			180 thrown	4
<b>OTHER STATS</b>				<b>OTHER STATS</b>	
Highest checkout	87			Highest checkout	16
Checkouts 100+	0			Checkouts 100+	0
Checkout percentage	46.15 %			Checkout percentage	10 %
Checkouts	6/13			Checkouts	1/10

## Michael van Gerwen 6-1 Stephen Bunting




MvG startet mit 12er, 13er, 12er, 13er und Bunting hat noch nicht mal einen Wurf auf ein Doppel gehabt, dann lässt er etwas nach, Bunting nutzt aber nicht alle seine Chancen aus und dann ist es auch schon wieder vorbei.

# HappyBet European Darts Trophy 2017 - Finals






Wir sind in der letzten Session angekommen, 8 Spieler sind übrig geblieben und nun heisst es noch einmal Quarterfinals, Semifinals und Finale und nach dem aus von Peter Wright ist MvG natürlich der große Favorit.

**HappyBet European Darts Trophy**  
**Sunday October 15**  
**Evening Session**  
**Quarter-Finals**

<div>  <div>Michael Smith</div> </div>		<div>ENDED</div> <div> <div>-</div> <div>3 : 6</div> <div>-</div> </div> <div>LEG 9</div>		<div> <div>Rob Cross</div>  </div>	
<b>AVERAGES</b>				<b>AVERAGES</b>	
1st dart average	25.37			1st dart average	29.06
2nd dart average	27.53			2nd dart average	32.43
3rd dart average	26.14			3rd dart average	31.81
Averages (3 darts)	79.02			Averages (3 darts)	93.15
<b>TOTALS</b>				<b>TOTALS</b>	
100+ thrown	9			100+ thrown	7
140+ thrown	2			140+ thrown	7
180 thrown	1			180 thrown	2
<b>OTHER STATS</b>				<b>OTHER STATS</b>	
Highest checkout	85			Highest checkout	86
Checkouts 100+	0			Checkouts 100+	0
Checkout percentage	30 %			Checkout percentage	66.67 %
Checkouts	3/10			Checkouts	6/9




## Michael Smith **3-6** Rob Cross

Der Bully Boy kann mal wieder nicht seine volle Leistung abrufen, fast schon zu leicht für Rob Cross, der ins Semifinale einzieht.

 Dave Chisnall		ENDED <b>4 : 6</b> LEG 10		Kim Huybrechts 	
<b>AVERAGES</b>				<b>AVERAGES</b>	
1st dart average	29.64			1st dart average	34.2
2nd dart average	34.4			2nd dart average	34.73
3rd dart average	33.96			3rd dart average	30.79
Averages (3 darts)	97.81			Averages (3 darts)	99.82
<b>TOTALS</b>				<b>TOTALS</b>	
100+ thrown	12			100+ thrown	9
140+ thrown	9			140+ thrown	8
180 thrown	3			180 thrown	6
<b>OTHER STATS</b>				<b>OTHER STATS</b>	
Highest checkout	40			Highest checkout	140
Checkouts 100+	0			Checkouts 100+	1
Checkout percentage	33.33 %			Checkout percentage	35.29 %
Checkouts	4/12			Checkouts	6/17

## Dave Chisnall 4-6 Kim Huybrechts




Nach dem Kim Huybrechts schon Peter Wright rausgeworfen hat, kann er das jetzt auch mit Chizzy machen.

<div>  <b>Simon Whitlock</b> </div>		<div> <div>ENDED</div> <div> <div>-</div> <div>6 : 4</div> <div>-</div> </div> <div>LEG 10</div> </div>		<div> <div>Andy Boulton</div>  </div>	
<b>AVERAGES</b>				<b>AVERAGES</b>	
1st dart average	30.92			1st dart average	31.49
2nd dart average	28.17			2nd dart average	26.33
3rd dart average	34.77			3rd dart average	30.16
Averages (3 darts)	93.59			Averages (3 darts)	87.95
<b>TOTALS</b>				<b>TOTALS</b>	
100+ thrown	11			100+ thrown	15
140+ thrown	7			140+ thrown	4
180 thrown	1			180 thrown	2
<b>OTHER STATS</b>				<b>OTHER STATS</b>	
Highest checkout	124			Highest checkout	126
Checkouts 100+	2			Checkouts 100+	1
Checkout percentage	66.67 %			Checkout percentage	30.77 %
Checkouts	6/9			Checkouts	4/13

## Simon Whitlock 6-4 Andy Boulton

Simon Whitlock war eigentlich am Anfang deutlich der Bessere und führte ganz schnell 5:2, doch dann kommt Andy Boulton noch mal ran und schafft fast noch den Ausgleich, doch ein verpasstes Doppel und der Wizzard geht über die Finish-Line.






<div>  <div>Joe Cullen</div> </div>		<div> <div>ENDED</div> <div>0 : 6</div> <div>LEG 6</div> </div>		<div> <div>Michael van Gerwen</div>  </div>	
<b>AVERAGES</b>				<b>AVERAGES</b>	
1st dart average	28.79			1st dart average	33.84
2nd dart average	30.89			2nd dart average	36.66
3rd dart average	28.71			3rd dart average	33.11
Averages (3 darts)	88.39			Averages (3 darts)	103.66
<b>TOTALS</b>				<b>TOTALS</b>	
100+ thrown	11			100+ thrown	5
140+ thrown	0			140+ thrown	3
180 thrown	1			180 thrown	4
<b>OTHER STATS</b>				<b>OTHER STATS</b>	
Highest checkout	0			Highest checkout	127
Checkouts 100+	0			Checkouts 100+	1
Checkout percentage	0 %			Checkout percentage	54.55 %
Checkouts	0/4			Checkouts	6/11

## Joe Cullen **0-6** Michael van Gerwen




Joe Cullen kann einem schon richtig leid tun, denn MvG lässt ihm nicht den Hauch einer Chance und dominiert das Match von der ersten Minute an.

## Semi-Finals

	Rob Cross	ENDED	-	6 : 1	-	Kim Huybrechts	
				LEG 7			
AVERAGES						AVERAGES	
1st dart average	36.08					1st dart average	28.86
2nd dart average	33.2					2nd dart average	23.97
3rd dart average	29.24					3rd dart average	30.56
Averages (3 darts)	98.8					Averages (3 darts)	83.42
TOTALS						TOTALS	
100+ thrown	12					100+ thrown	6
140+ thrown	4					140+ thrown	4
180 thrown	0					180 thrown	0
OTHER STATS						OTHER STATS	
Highest checkout	115					Highest checkout	32
Checkouts 100+	1					Checkouts 100+	0
Checkout percentage	60 %					Checkout percentage	100 %
Checkouts	6/10					Checkouts	1/1

## Rob Cross 6-1 Kim Huybrechts

Rob Cross ist nicht zu stoppen, der Mann, der das Beste Debütjahr aller Zeiten spielt, dominiert Kim Huybrechts und zieht ins Finale ein.

<div>  Simon Whitlock </div>		<div> <div>ENDED</div> <div> <div>-</div> <div>1:6</div> <div>-</div> </div> <div>LEG 7</div> </div>		<div> <div>Michael van Gerwen</div>  </div>	
<b>AVERAGES</b>				<b>AVERAGES</b>	
1st dart average	35.93			1st dart average	37.22
2nd dart average	33.38			2nd dart average	38.35
3rd dart average	28.72			3rd dart average	34.73
Averages (3 darts)	98.15			Averages (3 darts)	110.39
<b>TOTALS</b>				<b>TOTALS</b>	
100+ thrown	6			100+ thrown	8
140+ thrown	7			140+ thrown	4
180 thrown	1			180 thrown	4
<b>OTHER STATS</b>				<b>OTHER STATS</b>	
Highest checkout	8			Highest checkout	124
Checkouts 100+	0			Checkouts 100+	2
Checkout percentage	25 %			Checkout percentage	85.71 %
Checkouts	1/4			Checkouts	6/7

## Simon Whitlock 1-6 Michael van Gerwen

Und auch MvG macht es Rob Cross nach und gewinnt das Match überlegen mit 6:1. MvG spielt einen 110er Average. Klasse!

## Final

Rob Cross		ENDED 4 : 6 LEG 10		Michael van Gerwen	
AVERAGES				AVERAGES	
1st dart average	33.56			1st dart average	31.2
2nd dart average	31.88			2nd dart average	33.58
3rd dart average	27.62			3rd dart average	31.94
Averages (3 darts)	93.23			Averages (3 darts)	96.7
TOTALS				TOTALS	
100+ thrown	13			100+ thrown	15
140+ thrown	5			140+ thrown	6
180 thrown	1			180 thrown	1
OTHER STATS				OTHER STATS	
Highest checkout	32			Highest checkout	160
Checkouts 100+	0			Checkouts 100+	3
Checkout percentage	36.36 %			Checkout percentage	50 %
Checkouts	4/11			Checkouts	6/12

## Rob Cross 4-6 Michael van Gerwen

Kann man sich ein besseres Finale wünschen, als ein Match zwischen den beiden absolut besten Spielers des Turniers. Cross kann seinen ersten Anwurf halten und geht mit 1:0 in Führung. MvG spielt ein 160er Highfinish, um seinen ersten Anwurf zu gewinnen. Cross kann erneut seinen Anwurf halten, nach dem MvG 126 nicht ausmachen kann. 2:2 nach dem MvG unter Druck 68 finished. Mit einem 100er Finish mit S20 , D20 und D20 holt sich MvG ein erstes Break. Cross breakt sich direkt aber wieder zurück und gleicht zum 3:3 aus, doch MvG holt sich erneut ein Break und bestätigt dies danach mit eigenem Anwurf und führt nun 5:3. Cross hält noch einmal seinen Anwurf und verkürzt auf 4:5. MvG holt sich seinen nächsten Titel.

And the winner is: Michael van Gerwen

